



جمهوری اسلامی ایران

رئیس جمهور

تصویب نامه هیئت وزیران

شماره ۳۸۸۸ / ات ۵۸۶۷۰ هـ

تاریخ ۱۴۰۰ / ۱ / ۱۸

بسمه تعالی

"با صلوات بر محمد و آل محمد"

وزارت امور اقتصادی و دارایی

دبیرخانه شورای عالی مناطق آزاد تجاری - صنعتی و ویژه اقتصادی

هیئت وزیران در جلسه ۱۴۰۰/۱/۱۵ به پیشنهاد شماره ۹۹۲/۱۰/۶۴۵۵ مورخ ۱۳۹۹/۱۲/۲۷ دبیرخانه شورای عالی مناطق آزاد تجاری - صنعتی و ویژه اقتصادی و به استناد بند (ج) ماده (۴) قانون چگونگی اداره مناطق آزاد تجاری - صنعتی جمهوری اسلامی ایران - مصوب ۱۳۷۲ - تصویب کرد:

بودجه سال ۱۴۰۰ سازمان‌های مناطق آزاد تجاری - صنعتی کیش، قشم، چابهار، ارس، اروند، انزلی و ماکو و شرکت‌های تابع آن‌ها و اصلاحیه بودجه سال ۱۳۹۹ سازمان‌های مناطق یاد شده به شرح پیوست که تأیید شده به مهر دفتر هیئت دولت است، تعیین می‌شود.

اسحاق جهانگیری

معاون اول رئیس جمهور

رونوشت به دفتر مقام معظم رهبری، دفتر رئیس جمهور، دفتر رئیس قوه قضاییه، دفتر معاون اول رئیس جمهور، دبیرخانه مجمع تشخیص مصلحت نظام، معاونت حقوقی رئیس جمهور، معاونت امور مجلس رئیس جمهور، دیوان محاسبات کشور، دیوان عدالت اداری، سازمان بازرسی کل کشور، معاونت قوانین مجلس شورای اسلامی، امور تدوین، تنقیح و انتشار قوانین و مقررات، کلیه وزارتخانه‌ها، سازمان‌ها و مؤسسات دولتی، نهادهای انقلاب اسلامی، روزنامه رسمی جمهوری اسلامی ایران، دبیرخانه شورای اطلاع‌رسانی دولت و دفتر هیئت دولت ابلاغ می‌شود.



جمهوری اسلامی ایران

رئیس جمهور

تصویب نامه هیئت وزیران

ت ۵۸۶۷۰ / ۳۸۸۸

شماره
تاریخ ۱۴۰۰ / ۱۱ / ۱۸

بسمه تعالی

"با صلوات بر محمد و آل محمد"

وزارت امور اقتصادی و دارایی

دبیرخانه شورای عالی مناطق آزاد تجاری - صنعتی و ویژه اقتصادی

هیئت وزیران در جلسه ۱۴۰۰/۱۱/۱۵ به پیشنهاد شماره ۹۹۲/۱۰/۶۴۵۵ مورخ ۱۳۹۹/۱۲/۲۷ دبیرخانه شورای عالی مناطق آزاد تجاری - صنعتی و ویژه اقتصادی و به استناد بند (ج) ماده (۴) قانون چگونگی اداره مناطق آزاد تجاری - صنعتی جمهوری اسلامی ایران - مصوب ۱۳۷۲ - تصویب کرد:

بودجه سال ۱۴۰۰ سازمان های مناطق آزاد تجاری - صنعتی کیش، قشم، چابهار، ارس، اروند، انزلی و ماکو و شرکت های تابع آنها و اصلاحیه بودجه سال ۱۳۹۹ سازمان های مناطق یاد شده به شرح پیوست که تأیید شده به مهر دفتر هیئت دولت است، تعیین می شود.

اسحاق جهانگیری

معاون اول رئیس جمهور

رونوشت با توجه به اصل ۱۳۸ قانون اساسی جمهوری اسلامی ایران به انضمام تصویر نامه اشاره شده در متن برای اطلاع ریاست محترم مجلس شورای اسلامی ارسال می شود.

اسحاق جهانگیری

معاون اول رئیس جمهور

بودجه سال ۱۳۴۰ و اصلاحیه بودجه سال ۱۳۳۹
سازمان ملی مناطق آزاد تجاری - صنعتی کشور

دفتر هیئت دولت

۱۳۴۰

فهرست:

ماده واحده ها و تبصره ها

- بخش اول: ماده واحده، تبصره های بودجه جاری سازمان های مناطق آزاد..... ۳
بخش دوم: تبصره های بودجه سرمایه ای سازمان های مناطق آزاد..... ۷

پیوست ها

- ۱۱..... پیوست شماره (۱) - جداول بودجه جاری (درآمدها و هزینه ها)
۳۲..... پیوست شماره (۲) - جداول بودجه سرمایه ای (منابع و مصارف)
۴۴..... پیوست شماره (۳) - طرح های عمرانی.....
۴۶..... - اعتبارات طرح های عمرانی سازمان منطقه آزاد کیش.....
۵۴..... - اعتبارات طرح های عمرانی سازمان منطقه آزاد قشم.....
۶۴..... - اعتبارات طرح های عمرانی سازمان منطقه آزاد چابهار.....
۷۲..... - اعتبارات طرح های عمرانی سازمان منطقه آزاد ارس.....
۸۰..... - اعتبارات طرح های عمرانی سازمان منطقه آزاد اروند.....
۸۹..... - اعتبارات طرح های عمرانی سازمان منطقه آزاد انزلی.....
۹۵..... - اعتبارات طرح های عمرانی سازمان منطقه آزاد ماکو.....
۱۰۳..... - پیوست شماره (۴) - بودجه شرکت های تابعه سال ۱۳۹۹ سازمان های مناطق آزاد

بخش سوم: اصلاحیه بودجه سال ۱۳۹۹ سازمان های مناطق آزاد

فهرست در اول

۸۱۲۰۵۱۱

بخش اول - ماده واحده، تبصره های بودجه جاری سازمان های مناطق آزاد

دفتر هیئت دولت

بسمه تعالی

**تصویب نامه بودجه جاری و سرمایه ای سال ۱۴۰۰ سازمان های مناطق آزاد
تجاری - صنعتی کیش، قشم، چابهار، ارس، اروند، انزلی و ماکو**

با توجه به مفاد قانون چگونگی اداره مناطق آزاد مصوب ۱۳۷۲/۶/۷، بودجه سال ۱۴۰۰ سازمان های مناطق آزاد بشرح ماده واحده (مشمول بر تبصره های بیست گانه، جداول کلان (درآمدها و هزینه ها، منابع و مصارف)، و پیوست ها ابلاغ می شود.

ماده واحده:

بودجه جاری سازمان های مناطق آزاد کشور در سال ۱۴۰۰ (به اختصار در این متن: سازمان ها)، از حیث درآمدها بالغ بر ۱۵،۷۸۹ میلیارد ریال و از حیث هزینه ها بالغ بر ۱۵،۳۷۷ میلیارد ریال، همچنین بودجه سرمایه ای از حیث منابع بالغ بر ۶۲،۷۶۴ میلیارد ریال و از حیث مصارف بالغ بر ۶۱،۱۷۷ میلیارد ریال به شرح جداول کلان و تفصیلی می باشد.

بخش اول: تبصره های بودجه جاری سازمان های مناطق آزاد (۱-۱۰)

تبصره ۱- تحقق درآمدها، مبادله موافقت نامه های سازمان ها و شرکت های تابعه/وابسته
الف) سازمان ها مکلفند با رعایت قوانین و مقررات مربوط و مفاد این تصویب نامه، نسبت به تحقق درآمدها اقدام نمایند.

سازمان ها همچنین موظفند حداکثر سه ماه پس از ابلاغ بودجه مصوب سال ۱۴۰۰، نسبت به ارسال نسخه نهایی موافقت نامه های جاری خود به دبیرخانه شورای عالی مناطق آزاد و ویژه اقتصادی (به اختصار در این متن: دبیرخانه)، و مبادله آن اقدام نمایند. دبیرخانه موظف است موافقت نامه های مبادله شده را برای اطلاع به مجمع عمومی ارسال نماید.

ب) سازمان ها مکلفند نسبت به مبادله موافقت نامه با شرکت های تابعه خود، ظرف ۳ ماه پس از ابلاغ بودجه، اقدام نموده و نسخه ای از آنها را به دبیرخانه و جهت اطلاع به مجمع عمومی ارسال نمایند. بررسی اصلاحیه ۱۴۰۰ و بودجه سال ۱۴۰۱، منوط به مبادله این موافقت نامه است.

ج) سازمان ها مکلفند ضمن ارائه صورتهای مالی تلفیقی شرکت های تابعه/وابسته مصوب خود به شرح جدول زیر، نسبت به ابلاغ برنامه و بودجه آنها ظرف ۳ ماه اقدام و یک نسخه از آنها را به دبیرخانه و مجمع عمومی ارائه نمایند.

شرکت های دارای مجوز تاسیس و اساسنامه مصوب سازمان های مناطق آزاد تجاری-صنعتی

سازمان	نام شرکت تابعه/وابسته
سازمان منطقه آزاد کیش	شرکت سرمایه گذاری و توسعه کیش
	شرکت توسعه و مدیریت بندر و فرودگاه های منطقه آزاد کیش
	شرکت هواپیمایی کیش
	شرکت عمران، آب و خدمات منطقه آزاد کیش
سازمان منطقه آزاد قشم	شرکت سرمایه گذاری و توسعه قشم
	شرکت توسعه و مدیریت بندر و فرودگاه های منطقه آزاد قشم
	شرکت نظارت بر ضوابط بهداشت انسانی
سازمان منطقه آزاد چابهار	شرکت سرمایه گذاری توسعه تجارت و صید صنعتی منطقه آزاد چابهار
سازمان منطقه آزاد اروند	شرکت سرمایه گذاری و توسعه اروند
سازمان منطقه آزاد ارس	شرکت سرمایه گذاری و توسعه ارس
سازمان منطقه آزاد انزلی	شرکت سرمایه گذاری و توسعه انزلی
سازمان منطقه آزاد ماکو	شرکت سرمایه گذاری و توسعه ماکو

د) با توجه به مفاد تبصره ۲ ماده ۱۷ آئین نامه مالی و معاملاتی، سازمان ها موظفند در صورت لزوم، اصلاحیه پیشنهادی بودجه جاری سال ۱۴۰۰ خود را به همراه مستندات و

۴

دوره رهنموات

گزارش توجیهی، پس از تصویب هیأت مدیره خود حداکثر تا پانزدهم آبان ماه سال ۱۴۰۰ تنظیم و به دبیرخانه ارسال نمایند. در اصلاحیه پیشنهادی هرگونه افزایش ردیف حقوق و دستمزد و مزایا و خدمات رفاهی به استثناء تغییرات ناشی از مصوبات شورای عالی کار ممنوع می باشد. دبیرخانه موظف است پس از بررسی ها، پیشنهاد نهایی را جهت سیر مراحل تصویب به شورای عالی مناطق آزاد و ویژه اقتصادی (به اختصار در این متن: شورای عالی)، ارائه نماید.

ه) سازمان ها موظفند بودجه تفکیکی شرکتهای تابعه و وابسته خود را حداکثر تا پانزدهم آبان ماه سال ۱۴۰۰ مطابق با چارچوب دستورالعمل بودجه سالانه، تدوین و پس از تصویب در هیأت مدیره برای بررسی و تصویب در شورای عالی، به دبیرخانه ارسال نمایند.

تبصره ۲- بودجه فرهنگی- اجتماعی و گردشگری

سازمان ها مکلفند در چارچوب منشور راهبری امور فرهنگی- اجتماعی و گردشگری مناطق، ده درصد از درآمدهای تحقق یافته خود را براساس مزیت های نسبی هر منطقه و ضمن مبادله موافقت نامه با دبیرخانه، به این امور اختصاص دهند.

دبیرخانه موظف است موافقت نامه های مبادله شده را به مجمع عمومی ارائه نماید.

تبصره ۳- هزینه های خارج از شمول

به سازمان ها اجازه داده می شود حداکثر تا نیم درصد درآمد خود را حسب نیاز بنا به پیشنهاد مدیر عامل و تصویب هیئت مدیره خود، به صورت خارج از شمول آئین نامه مالی - معاملاتی سازمان های مناطق آزاد تجاری - صنعتی، مطابق با دستورالعمل ابلاغی دبیرخانه، هزینه نمایند. سازمان ها موظف اند با هدف انسجام بخشی به هزینه ها و انضباط مالی، فهرست این گونه هزینه ها (عنوان، مبلغ هزینه شده و دریافت کننده)، همراه با تصویر صورت جلسات هیئت مدیره را به دبیرخانه، ارسال نمایند.

تبصره ۴- هزینه های دبیرخانه

هزینه های دبیرخانه به تشخیص دبیر شورا و یا مقام مجاز از طرف ایشان از محل اعتبارات سازمان ها موضوع ردیف ۲۲۰۱۰۰ تأمین و پرداخت می گردد. سازمان ها موظفند کل اعتبارات ردیف مذکور را در چهار قسط هر سه ماه یک بار و به صورت هزینه انتقالی و قطعی، پرداخت نمایند.

دبیرخانه موظف است عملکرد هزینه ها را در مقاطع زمانی شش ماهه به شورای عالی ارائه نماید.

تبصره ۵- حساب های منطبقه ای

دبیرخانه موظف است با انعقاد قرارداد(امضای تفاهم نامه)، با مرکز آمار ایران نسبت به تولید و انتشار حساب های منطقه ای مناطق آزاد منطبق با استانداردهای ملی، اقدام نماید.

تبصره ۶- اشتغال اتباع خارجی(تعرفه صدور یا تمدید پروانه کار)

سازمان ها موظفند از هر یک از اتباع خارجی که در محدوده منطقه آزاد به کار اشتغال داشته و برای آنان پروانه کار صادر می گردد، معادل مبلغ مصوب در داخل کشور و به منظور رعایت محدودیت سقف ده درصد قید شده در تبصره ماده ۴۱ مقررات اشتغال نیروی انسانی، بیمه و تأمین اجتماعی مناطق برای بکارگیری اتباع خارجی متخصص مازاد بر ده درصد، تا بیست درصد نیروی کار خارجی هر کارگاه، معادل سه برابر و بیش از آن تا سی درصد، معادل پنج برابر مبلغ مصوب در داخل کشور به عنوان تعرفه صدور یا تمدید پروانه کار اخذ نمایند.

سازمان ها مکلفند برای جلوگیری از به کارگیری غیر مجاز اتباع خارجی، مطابق مقررات رایج و مصوب در سرزمین اصلی اقدام نمایند.

تبصره ۷- عوارض آلاینده‌گی

سازمان های مناطق آزاد موظفند براساس ضوابط و مقررات استاندارد ملی آلاینده‌گی از واحدهایی که در محدوده سازمان منطقه، استانداردهای آلاینده‌گی را رعایت نمی نمایند مطابق با سرزمین اصلی عوارض آلاینده‌گی را دریافت و به حساب درآمد سازمان منظور نمایند. درآمدهای حاصل از این موضوع، منحصراً صرف بهبود وضعیت زیست محیطی منطقه با اولویت فضای سبز، تصفیه خانه های آب و فاضلاب و مدیریت پسماندهای همان منطقه خواهد شد.

تبصره ۸- تشکیلات، نیروی انسانی، برون سپاری امور نگهداری و خدمات به بخش خصوصی

الف) دبیرخانه مکلف است در اجرای تبصره ۷ تصویب نامه بودجه سال ۱۳۹۹، حداکثر ظرف ۳ ماه پس از ابلاغ بودجه، اقدامات لازم را جهت بررسی ساختارهای پیشنهادی مناطق مطابق با مفاد مندرج در "اصول طراحی ساختار و ضوابط تشکیلاتی سازمان های مناطق آزاد" ابلاغ شده توسط دبیر شورا را بعمل آورده و نتایج حاصله پس از بررسی ها توسط مرجع مندرج در اصول ابلاغی مذکور، به منظور اجرا به سازمان ها ابلاغ نماید. هرگونه جذب، بکارگیری و جابجایی نیروی انسانی جدید و تغییر و تبدیل وضعیت پرسنل بدون رعایت مفاد این بند و همچنین هرگونه پرداخت از هر محل و تحت هر عنوان توسط سازمان ها ممنوع می باشد.

ب) انتقال، ماموریت و جابجایی کارکنان بین مناطق (با توافق سازمان مبدا و مقصد)، بلامانع است.

دفتر هیئت دولت

تبصره ۹- ممنوعیت انحصار، اولویت به پیمانکاران بخش خصوصی، ممنوعیت پرداخت بلاعوضی به شرکت ها

الف) صدور مجوز هرگونه فعالیت اقتصادی انحصاری از سوی سازمان ها به شرکت ها اعم از شرکت های تابعه/ وابسته ممنوع است.

ب) سازمان ها مجازند در قالب قراردادهای معین از ظرفیت سازمان ها و نهادهای فعال در منطقه (که در جهت پیشبرد اهداف سازمان فعالیت می نمایند) با پیش بینی در موافقت نامه های متبادله، استفاده نمایند. خرید خدمات از دستگاه های اجرایی که مجاز به تحصیل درآمد هستند نیز صرفاً در برابر دریافت خدمات معین در قالب قرارداد مجاز خواهد بود.

ج) پرداخت بلاعوض به صورت نقدی یا غیر نقدی تحت هر عنوان به شرکت های تابعه و وابسته از سوی سازمان های مناطق آزاد ممنوع می باشد.

تبصره ۱۰- مشارکت عمومی-خصوصی، مشوق های صادراتی و سرمایه گذاری

الف) سازمان های مناطق مجازند به منظور استفاده از ظرفیت بخش خصوصی داخلی و خارجی در سرمایه گذاری و اجرای طرح های زیر ساختی بر اساس مقررات سرمایه گذاری مناطق از طریق انعقاد قرارداد های مشارکت عمومی - خصوصی و در چارچوب آیین نامه ای که به تصویب شورای عالی خواهد رسید، اقدام نمایند

ب) سازمان های مناطق مکلفند در اجرای سیاست های کلی اقتصاد مقاومتی و در چارچوب قوانین و مقررات اختصاصی خود، نسبت به اعمال مشوق ها جهت توسعه سرمایه گذاری، صادرات، افزایش نفوذ نوآوری و فناوری، و حمایت از شتاب دهنده ها اقدام نمایند.

بخش دوم - تبصره های بودجه سرلیه ای سازمان های مناطق آزاد

دفتر هشتاد و پنج

ملائی

ساخت های منطقه نمایند. گسرک جمهوری اسلامی ایران موظف است در اجرای تصویر نامه شماره ۱۸۶۹۹۴/ت/۴۷۲۵۷ مورخ ۱۳۹۰/۹/۲۶ و بر اساس سهمیه تعیین شده توسط دبیرخانه اقدام نماید.

دبیرخانه مجاز است به منظور جذب بهینه سهمیه کالای تجاری در صورت نیاز سهمیه برخی از سازمان های مناطق را به سازمان هایی که توانایی جذب بالاتری دارند تخصیص دهد. متعاقب جابجایی، درآمد حاصله پس از کسر هزینه جذب (درصد این هزینه با توافق دبیرخانه تعیین می شود)، به منطقه صاحب سهم پرداخت می شود.

شماره ۳- جابجایی اعتبارات عمرانی، طرح های عمرانی با پیشرفت ۷۰٪، BIM، زیرساخت های فرهنگی

الف) به منظور تسهیل و تسریع در اجرای طرح های عمرانی مهم و با اولویت، افزایش اعتبارات هریک از هسته های محوری در بودجه سال ۱۴۰۰ سازمان ها، حداکثر تا میزان بیست درصد از محل کاهش سایر هسته ها، مجاز خواهد بود.

ب) در حوزه طرح های عمرانی، اولویت با اجرای طرح های عمرانی با پیشرفت فیزیکی بالای ۷۰٪ می باشد.

ج) به منظور ارتقای سطح مدیریت فنی و نظارت دقیق تر بر اجرای طرح های عمرانی و زیرساختی، مناطق ملزم به رعایت فرایند BIM (مدل اطلاعات ساختمان)، و همسو با مفاد "سند توسعه فناوری BIM در افق ۱۴۰۴"، می باشند.

د) به سازمان ها اجازه داده می شود در چارچوب منشور راهبری امور فرهنگی - اجتماعی و گردشگری مناطق آزاد، ده درصد از سرجمع منابع داخلی خود را با تاکید بر توسعه زیر ساخت های مرتبط، اختصاص دهند.

بخش دوم: تبصره های بودجه سرمایه ای سازمان های مناطق آزاد (۱-۱۰)

شماره ۱- تحقق منابع، انجام تعهدات، مبادله موافقت نامه سازمان ها و شرکت های تابعه / وابسته الف) سازمان ها مکلفند با رعایت قوانین و مقررات مربوط و مفاد این تصویر نامه نسبت به تحقق منابع، انجام تعهدات، و پرداخت های مربوط به هزینه ها و مصارف در حد تحقق منابع، اقدام نمایند.

سازمانها همچنین موظفند حداکثر سه ماه پس از ابلاغ بودجه مصوب سال ۱۳۹۹، موافقتنامه های خود را با دبیرخانه مبادله نمایند. سازمانهایی که دارای شرکتهای تابعه / وابسته بوده و ملزم به ارائه صورت های مالی تلفیقی می باشند، نیز موظفند موافقت نامه های مربوطه را مبادله نمایند.

دبیرخانه موظف است موافقت نامه های مبادله شده را به مجمع عمومی ارائه نماید.

ب) با توجه به تبصره ۲ ماده ۱۷ آیین نامه مالی و معاملاتی، سازمان ها موظفند اصلاحیه پیشنهادی بودجه سرمایه ای سال ۱۴۰۰ خود را به همراه مستندات و گزارش توجیهی، پس از تصویر هیات مدیره خود حداکثر تا پانزدهم آبان ماه سال ۱۴۰۰ تنظیم و به دبیرخانه ارسال نمایند. دبیرخانه موظف است پس از بررسی ها، پیشنهاد نهایی را جهت سیر مراحل تصویر به شورای عالی ارائه نمایند.

شماره ۲- منابع حاصل از واگذاری زمین و جذب سهمیه کالای تجاری

الف) سازمانها مکلفند منابع حاصل از واگذاری زمین و سایر دارایی های سرمایه ای و مالی خود را صرفاً جهت اجرای طرح های عمرانی و تملک دارایی سرمایه ای، هزینه نمایند. ب) سازمان ها موظفند نسبت به وصول عوارض واردات کالای تجاری براساس آیین نامه اجرایی اخذ عوارض، دستورالعمل مربوطه و اصلاحات بعدی آن اقدام و درآمد حاصله را در سر فصل منابع بودجه مصوب منظور و صرفاً در قالب بودجه عمرانی صرف توسعه زیر

تبصره ۴- مطالعات و پژوهش

آغاز هرگونه پروژه پژوهشی/ مطالعاتی (اعم از طرح های جامع، مطالعات کلان و راهبردی و دیگر پژوهش ها) در سازمان های مناطق و شرکت های تابعه (که به نوعی از بودجه سازمان های مناطق و شرکت های وابسته و تابعه تامین اعتبار می شوند)، بر اساس اولویت اسناد بالادستی، مستلزم اخذ مجوز از شورای پژوهشی دبیرخانه است. سازمان ها و شرکتها همچنین موظف به ارائه گزارش نهایی مطالعات انجام شده به دبیرخانه می باشند.

تبصره ۵- شفافیت و سلامت اداری با تاکید بر دولت الکترونیک (پنجره واحد، سامانه قراردادها)

الف) در اجرای ماده (۵) تبصره های بودجه سرمایه ای سال ۱۳۹۹ سازمانهای مناطق آزاد تجاری - صنعتی، کمیته موضوع تبصره مزبور موظف است ظرف مدت ۲ ماه پس از ابلاغ بودجه سال ۱۴۰۰ سازمانهای مذکور، نسب به تهیه نرخ تعرفه خدمات ارائه شده در سامانه جامع پنجره واحد خدمات و سرمایه گذاری در مناطق آزاد به منظور تصویب در شورای عالی اقدام نماید.

درآمد حاصل از خدمات ارائه شده به عنوان درآمدهای قطعی سازمانهای مناطق و در ردیف درآمدی مربوط منظور گردیده و منابع حاصله صرفاً به منظور توسعه، تکمیل و پشتیبانی سامانه مزبور هزینه خواهد شد.

ب) با هدف استقرار شفافیت و تقویت سلامت اداری و مالی و با رعایت مفاد آئین نامه مالی - معاملاتی، دبیرخانه موظف است نسبت به استقرار سامانه قراردادهای منعقد شده با اشخاص حقیقی و حقوقی در سازمان های مناطق اقدام نماید. سازمان ها مکلفند نسبت به ثبت قراردادهای خود در این سامانه اقدام نمایند. در صورت عدم ثبت قراردادها در سامانه مذکور، هرگونه تخصیص و تامین اعتبار، ممنوع خواهد بود.

دفتر هیئت دولت

تبصره ۶- مشارکت (اعتباری و غیر نقدی) در پروژه های عمرانی شهری - روستائی دیگر دستگاهها

الف) به سازمان های مناطق اجازه داده می شود جهت اجرای پروژه های عمرانی شهری و روستائی نظیر مدرسه سازی، احداث خانه های بهداشت، احداث مخازن و شبکه های آبرسانی و فاضلاب، بهسازی محیط شهری و روستائی، اماکن فرهنگی و مذهبی و به منظور ترویج روحیه مشارکت و همیاری مردم و جلب مساعدت مالی آن ها و تسریع در اجرای پروژه های مربوط با شهرداری ها، دهیاری ها و یا سایر نهادها و دستگاه های مسئول جهت تامین مالی مشارکت نمایند. بدیهی است تعهد اعتباری مشارکت های سازمان منطقه نمی تواند از سقف اعتبار ردیف های مصوب مربوطه در بودجه سالیانه آن سازمان تجاوز نماید.

ب) سازمان ها مجازند جهت اجرای پروژه های عمرانی زیرساختی و طرح های سرمایه ای انتفاعی با بخش غیردولتی مشارکت و سهم خود را از طریق منابع غیرنقدی (از جمله زمین، ساختمان، عوارض احداث، تغییر کاربری و یا سایر دارایی ها)، وفق مقررات تامین نمایند.

تبصره ۷- حوادث غیر مترقبه و بلایای طبیعی

به سازمان های مناطق، اجازه داده می شود با استفاده از ظرفیت قانونی ماده ۲ قانون چگونگی اداره مناطق آزاد تجاری-صنعتی جمهوری اسلامی ایران، در حوادث غیرمترقبه و بلایای طبیعی در سقف بودجه سالانه مربوطه، به منظور جبران بخشی از هزینه ها برای عمران و آبادانی مناطق حادثه دیده و نواحی همجوار، اقدام نمایند.

تبصره ۸- ممنوعیت سرمایه گذاری در ساخت هتل و مراکز اقامتی (حمایت از بخش خصوصی)

هرگونه احداث مهمانسرا و مراکز اقامتی توسط سازمان ها، ممنوع می باشد.

تأیید شد

تبصره ۹- انگیزه بخشی برای اجرای کارآمد طرح های عمرانی و افزایش کارایی کارکنان به منظور انگیزه بخشی برای اجرای کارآمد طرح های عمرانی و افزایش کارایی کارکنان در جهت نیل به اهداف سازمان های مناطق، به سازمان های مذکور اجازه داده می شود در قالب مقررات مربوطه و ضوابط طرح کارانه، حداکثر نیم درصد عملکرد مالی طرح های عمرانی از محل منابع داخلی سازمان را با پیشنهاد مدیر عامل و تصویب هیأت مدیره حداکثر معادل دو ماه حقوق پایه مندرج در حکم کارگزینی در سقف اعتبارات هزینه ای مصوب، پرداخت نمایند.

تبصره ۱۰- پایش، نظارت و ارزیابی عملکردها

الف) مسئولیت اجرای مفاد و تکالیف این تصویب نامه و ارسال مصوبات هیأت مدیره به دبیرخانه شورای عالی مناطق آزاد و ویژه اقتصادی به عهده مدیران عامل و اعضای هیأت مدیره سازمان های مناطق آزاد خواهد بود.

همچنین پایش، رصد و نظارت بر حسن اجراء و ارزیابی عملکرد مناطق و شرکت ها بر اساس موارد مندرج در این تصویب نامه، برعهده دبیرخانه شورای عالی می باشد. دبیرخانه مکلف است گزارش های مرتبط با عملکرد را در مقاطع سه ماهه و گزارش های ارزیابی عملکرد را در مقاطع شش ماهه به شورای عالی ارائه نماید.

ب) سازمان های مناطق آزاد مکلفند حداکثر تا ۱۴۰۰/۲/۳۱ اهداف و برنامه های عملیاتی سال خود را در هماهنگی با بودجه مصوب منطبق با اهداف کلان ابلاغی جهت ارائه به مجمع عمومی به دبیرخانه شورای عالی ارائه نمایند.

تنظیم موافقتنامه با سازمان های مناطق منوط به رعایت مفاد بند فوق می باشد. همچنین ارزیابی عملکرد سازمان ها در زمان برگزاری مجامع عمومی بر اساس این اهداف خواهد بود.

دفتر هیئت دولت

تاریخ: ۲۱

پوست شماره (۱) - جداول بودجه جاری (درآمد و هزینه)

دفتر هیئت دولت

مجلس

جدول خلاصه بودجه جاری سال ۱۴۰۰ سازمان های مناطق آزاد تجاری - صنعتی کشور

ارقام به میلیون ریال

عنوان	کد ردیف	کیش		قشم		چابهار		ارس		اروند		انزلی		ماکو		جمع			
		مصوب ۱۴۰۰	۱۴۰۰	مصوب ۱۴۰۰	۱۴۰۰	مصوب ۱۴۰۰	۱۴۰۰	مصوب ۱۴۰۰	۱۴۰۰	مصوب ۱۴۰۰	۱۴۰۰	مصوب ۱۴۰۰	۱۴۰۰	مصوب ۱۴۰۰	۱۴۰۰	مصوب ۱۴۰۰			
درآمدها	۱۰۰,۰۰۰	۴۹۲۹,۳۰۰	۲,۴۸۴,۵۸۳	۲,۵۲۵,۰۰۰	۱,۳۵۷,۷۵۰	۲,۵۰۸,۹۸۹	۱,۰۹۷,۸۵۰	۸۷۵,۹۲۵	۱۵,۷۸۹,۳۹۷	۲	۱۹	۳۳	۷۵	۲۲۵	۱۸	۲۲	۲۲		
رشد نسبت به اصلاحیه ۹۹																			
هزینه ها	۲۰۰,۰۰۰	۴,۵۳۲,۸۷۹	۲,۳۹۹,۱۶۶	۲,۸۲۲,۰۸۹	۱,۶۴۴,۲۳۶	۲,۱۹۲,۸۰۳	۱,۰۵۰,۰۶۹	۷۲۵,۴۳۷	۱۵,۳۳۷,۱۸۰	۲۱	۱۹	۲۴	۲۲	۲۶	۲۲	۲۲	۲۲	۲۲	
رشد نسبت به اصلاحیه ۹۹																			

دفتر هیئت دولت

جدول خلاصه درآمدهای سال ۱۴۰۰ سازمان های مناطق آزاد تجاری - صنعتی کشور

ارقام به میلیون ریال

کد ردیف	عنوان	گیش	قسم	جابهار	ارس	اروند	انزلی	ماکو	جمع
۱۰۰۰۰۰	درآمدها	۴,۹۳۹,۳۰۰	۲,۴۴۴,۵۸۳	۲,۵۲۵,۰۰۰	۱,۳۵۷,۷۵۰	۲,۵۰۸,۹۸۹	۱,۰۹۷,۸۵۰	۸۷۵,۹۲۵	۱۵,۷۸۹,۳۹۷
۱۱۰۰۰۰	اجاره	۳۵۶,۰۰۰	۲۱۶,۴۰۰	۱۴۵,۰۰۰	۴۱,۰۰۰	۵۷,۰۰۰	۵۰,۰۰۰	۱۲۰,۳۷۵	۹۸۵,۷۷۵
۱۱۰۱۰۰	اجاره زمین	۲۲۰,۰۰۰	۱۹۳,۳۰۰	۹۵,۰۰۰	۰	۲۴,۰۰۰	۲۵,۰۰۰	۱۰۰,۰۰۰	۶۵۷,۳۰۰
۱۱۰۲۰۰	اجاره ساختمان، تأسیسات، ماشین آلات و مستلزمات	۱۳۶,۰۰۰	۸۱,۰۰۰	۵۰,۰۰۰	۴۰,۰۰۰	۳۱,۰۰۰	۱۵,۰۰۰	۲۰,۳۷۵	۲۸۵,۴۷۵
۱۱۰۹۰۰	اجاره سایر طوایف	۰	۱۵,۰۰۰	۱۵,۰۰۰	۱,۰۰۰	۲,۰۰۰	۱,۰۰۰	۰	۴۳,۰۰۰
۱۲۰۰۰۰	خدمات شهری	۱,۶۱۲,۰۰۰	۷۹۹,۸۰۵	۴۴۵,۰۰۰	۱۵۶,۰۰۰	۴۹۶,۷۰۰	۹۲,۰۰۰	۴۱,۱۸۰	۳,۵۴۳,۹۸۵
۱۲۱۰۰	خدمات زیر بنایی آب و برق و گاز (س)	۲۰۰,۰۰۰	۲۰۰,۰۰۰	۱۳۰,۰۰۰	۱۳,۰۰۰	-	۰	۰	۵۳۳,۰۰۰
۱۲۲۰۰	خدمات و عوارض خودرو	۱۷۵,۰۰۰	۵۹۷,۷۰۰	۲,۰۰۰	۱۲۵,۰۰۰	۷۵۳,۶۰۰	۷۵,۰۰۰	۶,۱۸۰	۱,۱۶۲,۴۸۰
۱۲۳۰۰	عوارض عمران شهری (یک درصد قراردادها)	۵۰,۰۰۰	۵۲,۰۰۰	۵۵,۰۰۰	۱۰,۰۰۰	۲۴۲,۰۰۰	۱۵,۰۰۰	۳۰,۰۰۰	۴۴۹,۰۰۰
۱۲۴۰۰	سایر خدمات و عوارض شهری	۱,۲۳۲,۰۰۰	۴۰۱,۱۰۵	۱۰۰,۰۰۰	۸۱,۰۰۰	۱,۱۰۰	۲,۰۰۰	۵,۰۰۰	۱,۳۸۹,۲۰۵
۱۳۰۰۰۰	صدور مجوزها	۱,۴۶۴,۳۰۰	۴۶۴,۸۰۰	۱,۳۹۸,۰۰۰	۹۹,۵۰۰	۱,۷۰۷,۴۵۶	۴۵۳,۳۵۰	۷۲,۰۹۰	۵,۶۴۹,۴۹۶
۱۳۰۱۰۰	صدور، تمدید و تغییر مجوز فعالیتهای اقتصادی	۱۴۸,۶۰۰	۵۵,۰۰۰	۴۵,۰۰۰	۳۰,۰۰۰	۱,۵۶۹,۰۰۰	۴۰,۰۰۰	۲۸,۰۹۰	۱,۹۶۵,۶۹۰
۱۳۰۲۰۰	خدمات ثبتی	۲۷,۵۰۰	۲۵,۰۰۰	۱۵,۰۰۰	۲۸,۰۰۰	۶۷,۶۰۰	۸,۵۵۰	۷,۰۰۰	۱۷۸,۱۵۰
۱۳۰۳۰۰	صدور پروانه و مجوز ساختش	۱,۱۶۵,۲۰۰	۲۸۲,۸۰۰	۱,۲۵۰,۰۰۰	۲,۰۰۰	۹۸,۶۵۶	۴۰۰,۰۰۰	۱۵,۰۰۰	۳,۲۱۱,۶۵۶
۱۳۰۴۰۰	صدور مجوز کار و اشتغال	۱۲۰,۰۰۰	۳۳,۰۰۰	۲۵,۰۰۰	۱,۰۰۰	۱,۶۵۰	۱,۰۰۰	۱,۰۰۰	۱۸۲,۶۵۰
۱۳۰۵۰۰	صدور مجوز کسب و پیشه	۴,۰۰۰	۴۶,۰۰۰	۵,۰۰۰	۵۰۰	-	۰	۰	۸۹,۵۰۰
۱۳۰۹۰۰	سایر مجوزها	۰	۳,۰۰۰	۳,۰۰۰	۱۰,۰۰۰	۵۵۰	۳,۵۰۰	۱,۰۰۰	۲۱,۰۵۰
۱۴۰۰۰۰	خدمات بندری و فرودگاهی	۱۵۰,۰۰۰	۱۱۰,۰۰۰	۰	۰	-	۱۲۰,۰۰۰	۲,۰۰۰	۳۸۲,۰۰۰
۱۴۰۱۰۰	خدمات و عوارض بندری	۷۰,۰۰۰	۱۱۰,۰۰۰	۰	۰	-	۱۲۰,۰۰۰	۰	۳۰۰,۰۰۰
۱۴۰۲۰۰	خدمات و عوارض فرودگاهی	۸۰,۰۰۰	۰	۰	۰	-	۰	۲,۰۰۰	۸۲,۰۰۰
۱۵۰۰۰۰	ورود و خروج کالا و مسافر	۱۶۷,۰۰۰	۷۳۳,۸۷۸	۴۱۰,۰۰۰	۱,۰۱۰,۷۵۰	۲۴۴,۹۷۳	۳۱۳,۰۰۰	۶۰۳,۰۵۰	۳,۵۳۲,۶۵۱
۱۵۰۱۰۰	عوارض ورود کالای ساخته شده، مواد اولیه و قطعات	۱۴,۰۰۰	۵۴۱,۳۷۸	۳۹۰,۰۰۰	۵۹۷,۰۰۰	۲۱۰,۰۰۰	۲۰۸,۰۰۰	۱۲۱,۰۰۰	۲,۲۰۷,۳۷۸
۱۵۰۲۰۰	درآمد حاصل از فروش کارت مسافری	۱,۵۰۰	۱۰,۵۰۰	۱۵,۰۰۰	۹۸,۷۵۰	۴۲۳	۰	۰	۱۲۶,۱۷۳
۱۵۰۳۰۰	عوارض ورود مسافر (صورتی به استثنای آزاد)	۵۰۰	۹۵,۰۰۰	۰	۰	-	۸,۰۰۰	۰	۱۴۵,۵۰۰
۱۵۰۴۰۰	عوارض توسعه گردشگری و بازرگانی	۰	۷۳,۰۰۰	۰	۰	-	۰	۰	۷۳,۰۰۰
۱۵۰۵۰۰	عوارض خروج از کشور	۵,۰۰۰	۲۹,۰۰۰	۰	۰	۳۳,۵۰۰	۰	۳۸۱,۰۵۰	۷۵۸,۱۰۰
۱۵۰۹۰۰	سایر درآمدهای ورود و خروج کالا و مسافر	۲۰,۰۰۰	۴۵,۰۰۰	۵,۰۰۰	۱۱۵,۰۰۰	۱,۵۰۰	۲۵,۰۰۰	۱,۰۰۰	۲۱۲,۵۰۰
۱۶۰۰۰۰	خدمات ایاب و رداری و لجستیکی	۰	۱۲,۰۰۰	۶۵,۰۰۰	۱۷,۰۰۰	-	۴۵,۰۰۰	۲۱,۴۰۰	۱۶۵,۴۰۰
۱۶۰۱۰۰	درآمدهای عمومی و اختصاصی خاص	۹۰۰,۰۰۰	۵۶,۰۰۰	۹۲,۰۰۰	۵۰۰	-	۰	۰	۱,۰۴۸,۵۰۰
۱۶۰۲۰۰	سایر درآمدها	۲۹۰,۰۰۰	۵۱,۷۰۰	۷۰,۰۰۰	۳۳,۰۰۰	۲,۸۶۰	۲۳,۵۰۰	۲۰,۸۳۰	۴۹۱,۸۹۰
۱۶۰۱۰۰	درآمد حاصل از جرائم خسارت، دیرکرد و تسخیر قراردادها	۲۹۰,۰۰۰	۲۰,۷۰۰	۱۰۰,۰۰۰	۲۰,۰۰۰	۱,۷۶۰	۲۰,۰۰۰	۱۶,۳۳۰	۳۸۸,۷۹۰
۱۶۰۹۰۰	سایر	۰	۲۱,۰۰۰	۶۰,۰۰۰	۳,۰۰۰	۱,۱۰۰	۲,۵۰۰	۴,۵۰۰	۴۲,۱۰۰

۱۳

دفتر هیئت دولت

جدول خلاصه هزینه های سال ۱۴۰۰ سازمان های مناطق آزاد تجاری - صنعتی کشور

ارقام به میلیون ریال

کد ردیف	عنوان	هزینه ها	کیش	قسم	چهار	ارس	اروند	انزلی	ماکو	جمع
۲۰۰۰۰۰			۴,۵۴۲,۸۷۹	۲,۳۹۹,۱۲۶	۲,۸۲۲,۰۸۹	۱,۶۴۴,۷۳۶	۲,۱۹۲,۸۰۳	۱,۰۰۰,۰۶۹	۷۲۵,۴۳۷	۱۵,۳۳۷,۱۸۰
۲۰۱۰۰۰	موقوف و دستنورد برای	هزینه ها	۸۷,۰۲۹۷	۶۳۹,۹۴۰	۵۴۴,۸۶۵	۴۴۸,۳۹۹	۷۸۸,۰۷۴	۵۵۴,۷۲۰	۲۴۲,۶۲۰	۴,۰۸۸,۸۹۶
۲۰۲۰۰۰	خدمات قرار داری عمومی		۱,۳۳۲,۷۳۱	۱,۳۳۲,۲۰۸	۱,۸۵۷,۹۶۳	۹۶۳,۵۰۱	۹۷۹,۳۹۸	۲۲۱,۷۴۸	۳۵۵,۵۸۴	۷,۰۴۷,۰۳۳
۲۰۳۰۰۰	اجاره		۷۵,۲۰۰	۴۲,۰۰۰	۴۳,۴۰۰	۵۰۰	۴۳,۵۰۰	۲۸,۲۰۰	۴,۵۰۰	۱۴۲,۶۵۰
۲۰۴۰۰۰	تعمیر و نگهداری		۲۴۲,۰۰۰	۴۲,۰۰۰	۴۰,۰۰۰	۷۵,۰۰۰	۱۲,۴۵۰	۱۸,۰۰۰	۴,۸۵۰	۳۸۸,۳۰۰
۲۰۵۰۰۰	انبار و اتاقه جزئی		۶۳,۶۰۰	۱۸,۰۸۰	۲۳,۱۵۰	۱۸,۰۰۰	۵,۰۰۰	۱۵,۰۰۰	۶,۰۰۰	۱۴۹,۸۳۰
۲۰۶۰۰۰	آب زورق و سوخت		۴۸,۵۶۰	۵۵,۸۰۰	۲۳,۳۲۰	۲۳,۷۶۰	۴۴,۸۰۰	۲۵,۰۰۰	۵,۸۷۳	۲۲۲,۱۱۳
۲۰۷۰۰۰	بست و وسایط		۴,۹۵۰	۳,۶۱۶	۸,۵۰۰	۱۴,۳۰۰	۹,۴۰۰	۲,۵۰۰	۶,۱۷۰	۴۶,۴۳۹
۲۰۸۰۰۰	حمل و نقل		۴,۰۰۰	۲,۰۰۰	۴,۰۰۰	۱,۰۰۰	۵۰۰	۴,۵۰۰	۱,۱۵۰	۱۷,۳۵۰
۲۰۹۰۰۰	تلفات ارتباط عمومی		۸۷,۱۰۸	۴۱,۴۳۶	۴,۰۰۰	۱۴,۵۲۰	۲۵,۰۰۰	۳۲,۰۰۰	۱۰,۶۰۰	۲۴۰,۶۶۴
۲۱۰۰۰۰	بهداشت و درمان		۱,۰۰۰	۹۷۸	۷,۰۰۰	۴,۸۰۰	۱,۰۰۰	۵,۰۰۰	۱۲۰	۱۹,۸۵۸
۲۱۱۰۰۰	ورزش		۴,۷۰۰	۲,۰۴۰	۴,۰۰۰	۱,۵۰۰	۱,۵۰۰	۱,۵۰۰	۱,۰۰۰	۱۵,۳۴۰
۲۱۲۰۰۰	آموزش		۶,۰۰۰	۲,۰۰۰	۴,۰۰۰	۲,۰۰۰	۲,۶۰۰	۲,۰۰۰	۱,۰۰۰	۱۹,۶۰۰
۲۱۳۰۰۰	بیمه		۲۲,۳۲۰	۱۰,۴۰۸	۱۳,۶۷۱	۷,۳۳۰	۷,۰۷۵	۵,۰۰۰	۴,۳۲۲	۷۰,۰۳۹
۲۱۵۰۰۰	ذخیره سنوات قول		۱۹۵,۴۸۰	۱۵,۶۷۵	۵۳,۱۷۵	۴۵,۲۰۰	۴۰,۵۳۷	۶۰,۰۰۰	۱۱,۶۹۸	۴۱۱,۶۶۵
۲۱۶۰۰۰	مزایه و سدهای خاص		۱,۳۹۲,۰۰۰	۵۲,۰۰۰	۴۷,۰۰۰	۲,۰۰۰	.	.	۳۱,۹۵۰	۱,۴۲۴,۹۵۰
۲۱۷۰۰۰	تشریفات و پذیرایی		۵۴,۵۵۰	۲۴,۵۰۰	۲۹,۳۷۵	۹,۰۰۰	۲۵,۰۰۰	۱۹,۰۰۰	۸,۰۰۰	۱۶۶,۴۲۵
۲۱۸۰۰۰	مزایه های اداری و مالی		۲,۰۰۰	۴,۲۰۰	۲,۰۰۰	۱۳,۲۰۰	۹,۳۵۰	۱۸,۰۰۰	۵,۰۰۰	۵۳,۷۵۰
۲۱۹۰۰۰	مزایه های ترسعه فرهنگی، اجتماعی و گردشگری منطقه		۳۷۱,۱۱۳	۹۵,۳۷۵	۱۳۰,۰۰۰	۵۹,۲۹۰	۲۰۰,۷۱۹	۴۵,۰۰۰	۴۵,۰۰۰	۸۲۶,۴۹۷
۲۲۰۰۰۰	سایر هزینه های جاری		۱,۲۰۰	۱۰,۰۰۰	۱۰,۷۲۰	۱,۳۶۶	۱,۰۰۰	۲,۹۰۱	۷۲۰	۲۷,۸۸۷

دفتر هیئت دولت

جدول خلاصه سود (زیان) سال ۱۴۰۰ سازمان های مناطق آزاد تجاری - صنعتی کشور

ارقام به میلیون ریال

عنوان	کد ردیف	کیش		فشم		چابهار		ارس		اروند		انزلی		ماکو		جمع	
		۱۴۰۰	مموپ	۱۴۰۰	مموپ	۱۴۰۰	مموپ	۱۴۰۰	مموپ	۱۴۰۰	مموپ	۱۴۰۰	مموپ	۱۴۰۰	مموپ	۱۴۰۰	مموپ
سود (زیان) ناخالص	۳۰۰,۰۰۰	۳۶۶,۴۲۱	۸۵,۴۱۷	-۲۱۷,۰۸۹	-۲۸۶,۹۸۶	۲۱۶,۱۸۶	۱۵۰,۴۸۸	۳۷,۷۸۱	۴۱۲,۲۱۸	-۱۳۹	-۴۳	۱۵۰,۴۸۸	۱۴۰,۰۰۰	۱۴۰,۰۰۰	۱۴۰,۰۰۰	۱۴۰,۰۰۰	۴۱۲,۲۱۸
		رشد نسبت به اصلاحیه ۹۹															
پرداختهای انتقالی	۶۰۰,۰۰۰	۱۹۶,۶۹۰	۸۱,۱۵۱	۸۰,۱۸۴	۸۴,۳۲۷	۱۲۸,۳۰۰	۶۶,۱۹۹	۱۰۴,۱۹۹	۷۴,۹۲۹	۵۶,۱۹۹	۶۶,۱۹۹	۱۰۴,۱۹۹	۱۴۰,۰۰۰	۱۴۰,۰۰۰	۱۴۰,۰۰۰	۱۴۰,۰۰۰	۷۴,۹۲۹
		رشد نسبت به اصلاحیه ۹۹															
سایر دریافتها	۷۰۰,۰۰۰	۰	۰	۳۷۷,۳۷۳	۳۷۱,۲۱۳	۰	۵۶,۴۱۸	۰	۸۰,۴۹۰,۴	۰	۰	۵۶,۴۱۸	۱۴۰,۰۰۰	۱۴۰,۰۰۰	۱۴۰,۰۰۰	۱۴۰,۰۰۰	۸۰,۴۹۰,۴
		رشد نسبت به اصلاحیه ۹۹															
سود (زیان) خالص	۸۰۰,۰۰۰	۱۹۹,۷۳۱	۴,۲۶۶	۰	۲۹	۰	-۱۰۰	۰	۸۴,۲۹۰	۰	۰	-۸۲	-۱۰۰	-۴۳	-۴۳	-۴۳	۷۴,۹۲۹
		رشد نسبت به اصلاحیه ۹۹															
		-۷۷	۱۷	۰	۰	۰	-۷۱	۰	-۶۹								-۶۹

دفتر هیئت دولت

M. M. i

درآمدهای سال ۱۴۰۰ سازمان های مناطق آزاد تجاری - صنعتی کشور

از تاریخ به میلیون ریال

فصل				مهر				عنوان	کد ردیف
درصد	مبلغ	درصد	مبلغ	درصد	مبلغ	درصد	مبلغ		
درصد	مبلغ	درصد	مبلغ	درصد	مبلغ	درصد	مبلغ		
۱۹	۲,۴۸۴,۵۸۳	۳	۲,۰۸۷,۳۲۱	۵۳	۱,۰۸۱,۵۰۴	۲	۲,۰۲۵,۸۸۲	درآمد	۱۰۰۰۰۰
۲۹	۲۱۶,۴۰۰	۰	۱۶۸,۰۵۲	۵۱	۸۵,۴۳۴	۲۵	۲۵۰,۰۰۰	اجاره	۱۱۰۰۰۰
۳۴	۱۹۳,۳۰۰	۰	۱۵۵,۶۳۲	۵۳	۸۳,۳۷۹	۲۲	۲۲۰,۰۰۰	اجاره زمین	۱۱۰۱۰۰
۵۶	۸,۱۰۰	۰	۵,۲۰۰	۵۷	۲,۹۵۵	۳۰	۵,۳۰۰	اجاره ساختمان، تأسیسات، ماشین آلات و مستلزمات	۱۱۰۲۰۰
۱۰۸	۱۵۰,۰۰۰	۰	۷,۳۲۰	۰	۰	۰	۷۵,۰۰۰	اجاره سایر ملکیها	۱۱۰۹۰۰
۳۸	۷۹۹,۸۰۵	۱۰	۵۸۱,۶۰۵	۴۳	۲۳۷,۵۱۹	-۲۴	۵۲۸,۹۳۰	خدمات شهری	۱۲۰۰۰۰
۰	۲۰۰,۰۰۰	۰	۰	۰	۰	۳۳	۷۰,۰۰۰	خدمات زیر بنایی (آب و برق و گاز و ...)	۱۲۱۰۰۰
۸	۵۰۷,۷۰۰	۰	۳۷۰,۵۰۰	۳۴	۱۵۹,۵۳۳	۸	۲۱۵,۰۰۰	خدمات و آموزش خود در	۱۲۰۲۰۰
-۲۷	۵۲,۰۰۰	۱۵۰	۷۱,۰۰۰	۱۰۰	۷۸,۳۷۵	۰	۱۵,۰۰۰	مواضع سرویس شهری (بک درسد ترانسپورت)	۱۲۰۳۰۰
۰	۲۰,۱۰۵	۳۳	۲۰,۱۰۵	۱۳۱	۲۸,۵۱۱	-۳۲	۲۵۰,۰۰۰	سایر خدمات و مواضع شهری	۱۲۰۴۰۰
۶	۴۶۴,۸۰۰	۳۸	۴۴۰,۳۰۰	۱۰۲	۲۲۵,۳۲۱	۳۹	۱,۱۰۷,۷۵۰	صدور مجوزها	۱۳۰۰۰۰
۲	۹۵,۰۰۰	۰	۹۳,۰۰۰	۹۵	۸۸,۱۱۶	۱۴	۹۳,۰۰۰	صدور تمدید و تغییر مجوزهای اقتصادی	۱۳۰۱۰۰
۹	۴۵,۰۰۰	۰	۳۳,۰۰۰	۵۰	۱۱,۵۳۹	۱۵	۲۳,۰۰۰	خدمات ثبت	۱۳۰۲۰۰
۶	۷۸۲,۸۰۰	۸۰	۶۶۶,۰۰۰	۱۲۰	۱۹۲,۸۲۱	۲۷	۸۵۰,۰۰۰	صدور پروانه و مجوز ساختی	۱۳۰۳۰۰
۵	۳۳,۰۰۰	۱۲	۲۲,۰۰۰	۱۱۹	۲۱,۳۷۸	۲۰	۱۲۰,۰۰۰	صدور مجوز کار و اشتغال	۱۳۰۴۰۰
۹	۳۶,۰۰۰	۰	۳۳,۰۰۰	۲۱	۱۰,۵۲۴	۲۰	۲۵۰۰	صدور مجوز کسب و پیشه	۱۳۰۵۰۰
-۸	۲,۳۰۰	۰	۲,۳۰۰	۲۲	۷۱۸	۰	۰	سایر مجوزها	۱۳۰۹۰۰

۱۴

دفتر هیئت دولت

درآمدهای سال ۱۴۰۰ سازمان های مناطق آزاد تجاری - صنعتی کشور

از رقم به میلیون ریال

ارس						چابهار						عنوان	کد ردیف		
درصد	مبلغ	درصد افزایش	اصلاحیه	درصد طبق	مبلغ	درصد	مبلغ	درصد افزایش	اصلاحیه	درصد طبق	مبلغ	درصد	مبلغ	عنوان	کد ردیف
۱۷	۴۱,۰۰۰	۱۰۶	۳۵,۰۰۰	۱۴۱	۲۴,۰۱۵	۹۳	۱۷,۰۰۰	۹۳	۱۴۵,۰۰۰	۳۳	۱۹,۰۴۰	۳۳	۸۳,۰۰۰	درآمد ها	۱۰۰۰۰۰
۲۱	۱,۳۵۷,۷۵۰	۹	۱,۱۲۳,۷۵۰	۷۱	۷۲۸,۵۱۱	۳۳	۱,۰۲۵,۱۲۰	۳۳	۲,۵۲۵,۰۰۰	۲۷	۱,۴۹۲,۵۰۰	۲۷	۱,۴۹۲,۵۰۰	اجاره ها	۱۰۰۰۰۰
۱۸	۲۰,۰۰۰	۱۲۷	۲۴,۰۰۰	۱۵۵	۲۳,۳۳۱	۷۵	۱۵,۰۰۰	۷۵	۲۵,۰۰۰	۲۵	۱۵,۰۲۵	۲۵	۳۷,۰۰۰	اجاره زمین	۱۱۰۱۰۰
۰	۱,۰۰۰	-۵۰	۱,۰۰۰	۳۴	۵۸۳	۲۰۰	۲,۰۰۰	۲۰۰	۱۵,۰۰۰	۴	۱۲,۰۰۰	۴	۱۲,۰۰۰	اجاره ساختمان تفریحی، ملکی و مستغلات	۱۱۰۲۰۰
۴	۱۵۶,۰۰۰	۳۶	۱۵۰,۰۰۰	۹۶	۱۰۰,۵۵۶	۱۵	۱۱۰,۵۰۰	۱۵	۲۸۰,۰۰۰	۲۸	۲۳۲,۱۱۱	۲۸	۲۳۲,۰۰۰	اجاره سایر دارایی ها	۱۱۰۹۰۰
۳۰	۱۳,۰۰۰	۱,۹۰۰	۱۰,۰۰۰	۱,۲۵۹	۹,۲۹۹	۱۸	۵۰۰	۱۸	۱۳,۰۰۰	۱۷۵	۲۹,۱۳۰	۱۷۵	۴۰,۰۰۰	خدمات زیر بنایی آب و برق و گاز (س)	۱۱۱۰۰
۰	۱۷۵,۰۰۰	۳۷	۱۲۵,۰۰۰	۱۰۴	۸۸,۱۲۰	۱۱۱	۸۵,۰۰۰	۱۱۱	۲,۰۰۰	-۵۳	۲,۰۰۰	۱۵	۲,۰۰۰	خدمات و آموزش خودرو	۱۲۰۲۰۰
۲۵	۱۰,۰۰۰	-۹۰	۸,۰۰۰	۱۲	۵,۲۵۸	۹۰	۲,۰۰۰	۹۰	۵,۰۰۰	-۳۳	۲۴,۰۵۸	۲۲	۷۵,۰۰۰	خدمات عمران شهری (کد در صد فراموش شده)	۱۲۰۳۰۰
۱۴	۸,۰۰۰	۲۰	۷,۰۰۰	۱۱۸	۵,۸۸۲	-۳۴	۵,۰۰۰	-۳۴	۱۳۱,۰۰۰	۳۲	۳۶,۱۲۳	۳۲	۹۹,۰۰۰	سایر خدمات و آموزش شهری	۱۲۰۹۰۰
۱۹	۹۹,۵۰۰	۲۰	۸۲,۵۰۰	۹۶	۶۹,۱۱۲	۲۵	۶۹,۵۰۰	۲۵	۱,۳۷۸,۰۰۰	۸۳	۱,۰۳۵,۵۰۰	۱۹	۵۶۴,۵۰۰	مصدور مجوزها	۱۲۰۰۰۰
۱۱	۳۰,۰۰۰	۸۰	۲۷,۰۰۰	۱۲۵	۲۱,۸۱۲	۹۲	۱۵,۰۰۰	۹۲	۳۰,۰۰۰	۰	۱۷,۵۸۵	۷۲	۱۳,۰۰۰	مصدور تمدید و تغییر مجوز فعالیت های اقتصادی	۱۲۰۱۰۰
۸	۱۸,۰۰۰	۴۴	۱۶,۰۰۰	۱۲۱	۱۱,۷۸۵	۵۰	۱۵,۰۰۰	۵۰	۱۰,۰۰۰	۰	۱,۹۶۳	۱۷	۱,۰۰۰	خدمات ثبت	۱۲۰۲۰۰
۵۰	۳۰,۰۰۰	-۳۳	۲۰,۰۰۰	۵۲	۱۶,۷۷۷	۱۸	۳,۰۰۰	۱۸	۱,۳۵۰,۰۰۰	۹۲	۷۳,۰۰۰	۱۵	۵۰۰,۰۰۰	مصدور پروانه و مجوز ساخت های	۱۲۰۳۰۰
۰	۱,۰۰۰	۰	۱,۰۰۰	۲۵	۳۳۶	۷۵	۱,۰۰۰	۷۵	۳۵,۰۰۰	-۲۰	۱۳,۶۶۱	۵۵	۲۵,۰۰۰	مصدور مجوز کار و اشتغال	۱۲۰۴۰۰
۰	۵۰۰	۰	۵۰۰	۰	۰	۹,۹۰۰	۵,۰۰۰	۹,۹۰۰	۵,۰۰۰	-	۵,۰۰۰	-	۵,۰۰۰	مصدور مجوز کسب و پیشه	۱۲۰۵۰۰
۱۱	۱۰,۰۰۰	۸۰	۹,۰۰۰	۱۱۸	۵,۸۸۲	۵۰	۵,۰۰۰	۵۰	۲,۰۰۰	-۶۷	۲,۰۰۰	۰	۲,۰۰۰	سایر مجوزها	۱۲۰۹۰۰

تأیید شده

دفتر هیئت دولت

درآمدهای سال ۱۴۰۰ سازمان های مناطق آزاد تجاری - صنعتی کشور

ارزاه به میلیون ریال

ردیف	عنوان	چاپها						اوس					
		مجموع ۹۹	مسترد ماهه ۹۹	درآمد حقوق ۹۹	اصلاحیه ۹۹	درآمد افزایش ۹۹	درآمد افزایش ۹۹	مجموع ۱۴۰۰	درآمد افزایش ۱۴۰۰	اصلاحیه ۱۴۰۰	درآمد حقوق ۱۴۰۰	اصلاحیه ۱۴۰۰	درآمد افزایش ۱۴۰۰
۱۴۰۰۰۰	خدمات بندری و ورود کاه	۰	۰	۰	۰	۰	۰	۰	۰	۰	۰	۰	۰
۱۲۰۱۰۰	خدمات و موارض بندری	۰	۰	۰	۰	۰	۰	۰	۰	۰	۰	۰	۰
۱۲۰۲۰۰	خدمات و موارض ترود کاه	۰	۰	۰	۰	۰	۰	۰	۰	۰	۰	۰	۰
۱۵۰۰۰۰	ترود و خروج کالا و مسافر	۴۴۲,۰۰۰	۲۴۸,۲۳۳	۵۶	۳۰۵,۰۰۰	-۳۱	۴۱۰,۰۰۰	۴۴	۴۱۰,۰۰۰	۴۱	۵۰۵,۹۴۷	۲۳	۸۰۴,۷۵۰
۱۵۰۱۰۰	موارض ترود کالای ساخته شده، مواد اولیه و قطعات	۲۰۲,۰۰۰	۲۳۸,۱۱۷	۶۲	۲۵۰,۰۰۰	-۲۷	۳۹۰,۰۰۰	۳۲	۳۵۹,۳۳۹	۸۰	۵۱۱,۰۰۰	۴۲	۵۸۷,۰۰۰
۱۵۰۲۰۰	درآمد حاصل از فروش کارت ستاری	۲۵۰,۰۰۰	۱۰۵	۰	۵۰,۰۰۰	-۸۶	۱۵۰,۰۰۰	۲۰۰	۶۵,۸۹۴	۶۵,۸۹۴	۹۸,۷۵۰	۹۸,۷۵۰	
۱۵۰۳۰۰	موارض ترود مسافر (موردی) به سطح آزاد	۰	۰	۰	۰	۰	۰	۰	۰	۰	۰	۰	
۱۵۰۴۰۰	موارض توسعه گردشگری و بازار کاه	۲۵۰۰	۰	۰	۰	-۱۰۰	۰	۰	۰	۰	۰	۰	
۱۵۰۵۰۰	موارض خروج از کشور	۰	۰	۰	۰	۰	۳۰۰,۰۰۰	۰	۰	۰	۰	۰	
۱۵۰۶۰۰	سایر درآمدهای ترود و خروج کالا و مسافر	۲,۵۰۰	۰	۰	۵,۰۰۰	۱۰۰	۵,۰۰۰	۰	۸۰,۷۰۴	۱۳۷	۱۱۵,۰۰۰	۱۰۹	۱۱۵,۰۰۰
۱۶۰۰۰۰	خدمات اوزاداری و پشتیبان	۱۰,۰۰۰	۱۱,۸۷۰	۲۰	۴۵,۰۰۰	-۲۵	۷۵,۰۰۰	۴۴	۱۳,۳۷۹	۱۲۶	۱۶,۰۰۰	۱۰۰	۱۷,۰۰۰
۱۷۰۰۰۰	درآمدهای موسس و واحدهای خاص	۶۴,۰۰۰	۴,۵۰۰	۷	۶۹,۰۰۰	۸	۹۲,۰۰۰	۳۳	۶,۰۰۰	۱۲۹	۵,۰۰۰	-۹۲	۵,۰۰۰
۱۹۰۰۰۰	سایر درآمدها	۴۵,۰۰۰	۷۸۷	۲	۷۵,۰۰۰	۴۴	۷۰,۰۰۰	۸	۱۲,۹۷۹	۱۰۰	۲۳,۰۰۰	۱۵۴	۲۳,۰۰۰
۱۹۰۱۰۰	درآمد حاصل از جرائم خسارت، دیورکرد و تسخ و تراده	۵,۰۰۰	۰	۰	۵,۰۰۰	۰	۱۰,۰۰۰	۱۰۰	۱۱,۷۵۴	۱۱۸	۳,۰۰۰	۲۰۰	۳,۰۰۰
۱۹۰۲۰۰	سایر	۴۰,۰۰۰	۷۸۷	۲	۶۰,۰۰۰	۵۰	۶۰,۰۰۰	۰	۱,۲۲۳	۴۱	۳,۰۰۰	۰	۳,۰۰۰

دفتر هیئت دولت

مبارک

درآمدهای سال ۱۴۰۰ سازمان های مناطق آزاد تجاری - صنعتی کشور

ارقام به میلیون ریال

انزلی						اروند						عنوان	کد ردیف			
درصد	درصد	درصد	درصد	درصد	درصد	درصد	درصد	درصد	درصد	درصد	درصد			درصد	درصد	
۷۵	۱,۰۹۷,۸۵۰	-۲۰	۲۲۹,۰۰۰	۵۲	۴,۰۶,۰۲۳	-۲	۷۸۶,۵۰۰	-۲	۲,۵۰۸,۱۸۹	۰	۲,۵۰۸,۱۰۰	۵۵	۱,۳۹۵,۱۹۹	۲,۵۵۸,۱۰۰	درآمدها	۱۰۰۰۰۰
۴۷	۵۰,۰۰۰	-۱۳	۴۴,۰۰۰	۲۴	۹,۳۹۹	-۳۱	۳۹,۰۰۰	۰	۵۷,۰۰۰	۰	۸۳,۰۰۰	۳	۲,۵۱۹	۸۳,۰۰۰	اجاره	۱۱۰۰۰۰
۶۷	۲۵,۰۰۰	-۲۵	۱۵,۰۰۰	۷۸	۵,۵۸۳	۲۰	۲,۰۰۰	۰	۲۴,۰۰۰	۰	۲۰,۰۰۰	۸	۱,۳۳۳	۲۰,۰۰۰	اجاره زمین	۱۱۰۱۰۰
۲۵	۱۵,۰۰۰	۰	۱۲,۰۰۰	۷۸	۳,۳۱۶	-۴۹	۱۲,۰۰۰	۰	۳۱,۰۰۰	۰	۹۱,۰۰۰	۲	۹۶۵	۹۱,۰۰۰	اجاره ساختمان، تأسیسات، طبقه آلات و وسایلات	۱۱۰۲۰۰
۴۳	۱۰,۰۰۰	۰	۷,۰۰۰	۹	۴۰۰	۰	۷,۰۰۰	۰	۲,۰۰۰	۰	۲,۰۰۰	۰	۲,۰۰۰	۲,۰۰۰	اجاره سایر داراییها	۱۱۰۹۰۰
-۱۸	۹۳,۰۰۰	۲۵	۱۱۳,۰۰۰	۹۵	۸۵,۳۳۷	۱۳	۹۰,۶۵۰	۱۳	۴۹۶,۷۰۰	۱۴	۴۴۱,۰۰۰	۷۷	۲۹۶,۵۳۴	۳۸۷,۰۰۰	خدمات شهری	۱۲۰۰۰۰
۰	۰	۰	۰	۰	۰	۰	۰	۰	۰	۰	۰	۰	۰	۰	خدمات زیر بنایی آب و برق و گاز سا	۱۲۱۰۰
-۲۵	۷۵,۰۰۰	۷۸	۱۰۰,۰۰۰	۱۰۲	۷۹,۹۲۹	۱۵	۷۸,۴۰۰	۳۳	۷۵۳,۶۰۰	۳۳	۲۲,۰۰۰	۴۴	۱۵۶,۳۳۳	۱۹۹,۰۰۰	خدمات و عوارض خودرو	۱۲۰۲۰۰
۵۰	۱۵,۰۰۰	۰	۱۰,۰۰۰	۲۸	۳,۷۳۳	۱۰	۱۰,۰۰۰	۰	۲۴,۰۰۰	۰	۲۲,۰۰۰	۶۳	۱۲۹,۴۰۸	۲۲,۰۰۰	عوارض عنوان شهری (بک درصد قراردادها)	۱۲۰۳۰۰
۰	۲,۰۰۰	۲۳	۲,۰۰۰	۹۱	۲,۰۴۵	۱۰	۱,۶۵۰	۰	۱,۱۰۰	۰	۱,۰۰۰	۸۰	۸۰۲	۱,۰۰۰	عوارض خدمات و عوارض شهری	۱۲۰۹۰۰
۱۳۹	۴۵۳,۳۵۰	-۳۳	۱۹۲,۰۰۰	۴۵	۱۲۸,۶۶۸	-۳	۲۸۶,۸۵۰	-۳	۱,۷۰۴,۰۰۰	۵۸	۱,۰۴۰,۶۳۸	۵۸	۱,۰۴۰,۶۳۸	۱,۸۰۸,۰۰۰	صدور مجوزها	۱۳۰۰۰۰
۱۴	۲,۰۰۰	۰	۲۵,۰۰۰	۶۱	۲۱,۳۰۸	۱۶	۲۵,۰۰۰	۱۳	۱,۳۵۰,۰۰۰	۱۳	۱,۳۵۰,۰۰۰	۸۳	۹۹۷,۹۳۵	۱,۳۰۰,۰۰۰	صدور، تمدید و تشریح مجوز فعالیتهای اقتصادی	۱۳۰۱۰۰
۷۷	۸,۷۵۰	-۳۳	۵,۰۰۰	۴۱	۳,۰۵۶	۲۰	۷,۵۰۰	۲۴	۶۷,۶۰۰	۲۴	۵۲,۰۰۰	۱۱۳	۴,۳۹۲	۲۶,۰۰۰	خدمات ثبت	۱۳۰۲۰۰
۱۶۷	۲۰۰,۰۰۰	-۲۸	۱۵۰,۰۰۰	۳۳	۱۰۲,۰۳۷	۰	۲۴,۰۰۰	۰	۶۸,۶۵۶	۰	۲۵,۰۰۰	۰	۰	۵۷,۰۰۰	صدور پروانه و مجوز ساختهای	۱۳۰۳۰۰
-۵۰	۱,۰۰۰	۰	۲,۰۰۰	۱۲	۳۳۷	۱۰	۲,۰۰۰	۰	۱,۶۵۰	۰	۱,۵۰۰	۱۳	۱,۵۳۵	۱,۵۰۰	صدور مجوز کار و امتثال	۱۳۰۴۰۰
۰	۰	۰	۰	۰	۰	۰	۰	۰	۰	۰	۰	۰	۰	۰	صدور مجوز کسب و بیک	۱۳۰۵۰۰
۰	۲,۵۰۰	-۱۰۰	۰	۰	۰	۱۰	۲,۳۵۰	۱۰	۵۰	۰	۵۰۰	۹۱	۲۵۶	۵۰۰	عوارض مجوزها	۱۳۰۹۰۰

تایید

دفتر هیئت دولت

درآمدهای سال ۱۴۰۰ سازمان های مناطق آزاد تجاری - صنعتی کشور

ارقام به میلیون ریال

ردیف	عنوان	ارزانی						ارزانه						
		درصد	میلیون ریال	درصد افزایش/کاهش	میلیون ریال	درصد تحقق	میلیون ریال	درصد	میلیون ریال	درصد افزایش/کاهش	میلیون ریال	درصد تحقق	میلیون ریال	
۱۴۰۰۰۰	خدمات بندری و فرودگاهی	۰	۸۰,۰۰۰	۰	۸۰,۰۰۰	۷۷	۶۱,۹۵۴	۸۰,۰۰۰	۰	۸۰,۰۰۰	۰	۶۱,۹۵۴	۸۰,۰۰۰	
۱۴۰۱۰۰	خدمات و محارص بندری	۰	۸۰,۰۰۰	۰	۸۰,۰۰۰	۷۷	۶۱,۹۵۴	۸۰,۰۰۰	۰	۸۰,۰۰۰	۰	۶۱,۹۵۴	۸۰,۰۰۰	
۱۴۰۲۰۰	خدمات و محارص فرودگاهی	۰	۰	۰	۰	۰	۰	۰	۰	۰	۰	۰	۰	
۱۵۰۰۰۰	ورود و خروج کالا و مسافر	-۴۱	۳۱۳,۰۰۰	-۴۱	۱۴۹,۰۰۰	۴۴	۸۵,۵۲۳	۲۵۲,۰۰۰	-۱۲	۲۴۴,۹۷۳	۰	۲۷۷,۵۰۰	۱۹	۵۳۸,۹۱۴
۱۵۰۱۰۰	محارص ورود کالا، مسافر، مواد اولیه و قطعات	۰	۲۰۸,۰۰۰	-۳۳	۹۴,۰۰۰	۲۰	۴۸,۹۱۱	۱۴۴,۰۰۰	۰	۲۱۰,۰۰۰	۰	۲۱۰,۰۰۰	۲۵	۵۲۹,۹۲۳
۱۵۰۲۰۰	درآمد حاصل از فروش کارت ساقی	۰	۰	۰	۰	۰	۰	۰	۰	۴۳۳	۰	۰	۰	
۱۵۰۳۰۰	محارص ورود مسافر (موردی به منطقه آزاد)	۰	۸۰,۰۰۰	-۳۳	۴۳,۰۰۰	۴۴	۷۸,۸۸۸	۴۳,۰۰۰	۰	۰	۰	۰	۰	
۱۵۰۴۰۰	محارص توسعه گردشگری و بازرگانی	۰	۰	۰	۰	۰	۰	۰	۰	۰	۰	۰	۰	
۱۵۰۵۰۰	محارص خروج از کشور	۰	۰	۰	۰	۰	۰	۰	-۵۰	۳۳,۰۵۰	۰	۴۴,۰۰۰	۴۴,۰۰۰	
۱۵۰۶۰۰	سایر درآمدهای ورود و خروج کالا و مسافر	۰	۷۵,۰۰۰	-۵۲	۱۲,۰۰۰	۳۲	۷,۹۱۳	۷۵,۰۰۰	۰	۱,۵۰۰	۰	۱,۵۰۰	۳۲	
۱۶۰۰۰۰	خدمات انبارداری و لجستیکی	۰	۴۵,۰۰۰	۰	۴۰,۰۰۰	۱۴۷	۲۹,۴۱۸	۲۰,۰۰۰	۰	۰	۰	۰	۰	
۱۷۰۰۰۰	درآمدهای عمومی واحدهای خاص	۰	۰	۰	۰	۰	۰	۰	۰	۰	۰	۰	۰	
۱۹۰۰۰۰	سایر درآمدها	۳۱	۲۳,۵۰۰	۰	۱۸,۰۰۰	۲۰	۵,۳۲۵	۱۸,۰۰۰	۱۰	۲,۸۱۰	۰	۲,۹۱۰	۵۹	
۱۹۰۱۰۰	درآمد حاصل از جرائم عوارض، دیرکرد و تسخیر قراردادها	۳۳	۲۰,۰۰۰	۰	۱۵,۰۰۰	۲۴	۳,۶۳۳	۱۵,۰۰۰	۱۰	۱,۷۶۰	-۲۴	۱,۶۰۰	۰	
۱۹۰۲۰۰	سایر	۱۷	۳,۵۰۰	۰	۲,۰۰۰	۵۶	۱,۶۹۲	۲,۰۰۰	۱۰	۱,۰۵۰	۱۰۰	۱,۰۰۰	۲۰۷	

دفتر هیئت دولت

۳۱

درآمدهای سال ۱۴۰۰ سازمان های مناطق آزاد تجاری - صنعتی کشور

ارزاش به میلیون ریال

ردیف	عنوان	مالی							جمع						
		درآمد	مصرف	درصد	تراز	تراز	تراز	تراز	درصد	تراز	تراز	تراز	تراز		
۱۰۰۰۰۰	درآمد	۷۵۶,۸۳۰	۱۱۹,۵۵۱	۱۶	۲۱۹,۴۵۵	-۱۶	۸۷۵,۹۲۵	۲۲۵	۱۲,۳۷۸,۱۸۳	۷,۴۸۱,۳۲۴	۶۱	۱۳,۳۵۶,۳۲۶	۱	۱۳,۳۵۶,۳۲۶	۱۰۰
۱۱۰۰۰۰	اجاره	۸۱,۳۸۰	۴,۳۰۲	۵	۲۱,۴۵۳	-۷	۱۲۰,۳۷۵	۲۸۳	۸۴۶,۳۳۳	۳۰۱,۹۳۰	۳۷	۷۱۱,۵۰۵	-۱۴	۹۸۵,۷۷۵	۱۰۰
۱۱۰۱۰۰	بهاره زمین	۶۱,۳۸۰	۳,۰۸۹	۵	۱۳,۸۵۳	-۷	۱۰۰,۰۰۰	۶۲۲	۵۷۳,۹۱۲	۲۰۲,۵۵۴	۳۵	۳۳۳,۴۸۵	-۲۴	۶۵۷,۳۰۰	۱۰۰
۱۱۰۲۰۰	اجاره ساختمان، تأسیسات، مطبخ، آلات و مستلزمات	۲۰,۰۰۰	۱,۱۱۳	۶	۱۷,۶۰۰	-۱۲	۲۰,۳۷۵	۱۶	۱۸۷,۲۰۰	۹۷,۷۷۰	۵۰	۲۵۴,۸۰۰	۲۹	۲۸۵,۳۷۵	۱۰۰
۱۱۰۳۰۰	اجاره سایر داراییها	۰	۰	۰	۰	۰	۰	۰	۰	۰	۰	۰	۰	۰	۰
۱۲۰۰۰۰	خدمات شهری	۲۸,۰۰۰	۱۴,۶۳۸	۳۹	۳۳,۶۳۲	-۱۲	۴۱,۱۸۰	۲۲	۲,۰۳۹,۰۸۰	۲,۴۸۱,۷۰۶	۱۲۳	۳,۷۴۷,۳۲۷	۸۴	۳,۵۴۳,۷۸۵	۱۰۰
۱۲۰۱۰۰	خدمات زیر بنایی آب و برق و گاز و سا	۰	۰	۰	۰	۰	۰	۰	۱۱۰,۵۰۰	۱۱۲,۳۳۱	۱۰۲	۳۷,۰۰۰	۱۲۴	۵۳۳,۰۰۰	۱۰۰
۱۲۰۲۰۰	خدمات و موارد خود در	۸,۰۰۰	۲,۳۳۰	۲۹	۵,۳۳۲	-۳۲	۶,۱۸۰	۱۴	۱,۰۴۲,۹۰۰	۵۷۲,۹۸۴	۵۵	۱,۰۹۱,۹۳۲	۵	۱,۰۹۲,۳۸۰	۱۰۰
۱۲۰۳۰۰	موارد غیر عنوان شهری از یک درصد قراردادها	۲۰,۰۰۰	۱۱,۲۷۸	۵۸	۱۶,۱۹۰	-۱۳	۳۰,۰۰۰	۱۵	۳۸۸,۳۸۰	۲۱۲,۳۶۰	۵۴	۳۹۰,۱۹۰	-۲	۳۴۰,۰۰۰	۱۰۰
۱۲۰۴۰۰	سایر خدمات و موارد شهری	۰	۰	۰	۲,۰۰۰	۰	۵,۰۰۰	۰	۶۸۷,۳۰۰	۱,۵۸۴,۱۳۱	۲۲۵	۱,۹۹۴,۱۰۵	۳۰۹	۱,۳۸۸,۳۰۵	۱۰۰
۱۳۰۰۰۰	مدور مجوزها	۴۳,۹۵۰	۴۷,۷۸۶	۱۰۹	۵۹,۹۰۰	۳۶	۶۲,۰۹۰	۴	۴,۱۹۸,۶۰۰	۲,۳۷۹,۵۰۰	۵۴	۴,۶۱۷,۴۵۰	۱۰	۵,۶۱۴,۴۹۶	۱۰۰
۱۳۰۱۰۰	مدور تولید و تغییر سوزنهای اقتصادی	۳۵,۴۵۰	۳۵,۱۳۶	۹۹	۳۸,۴۰۰	۸	۳۸,۰۹۰	-۱	۱,۴۹۵,۴۵۰	۱,۲۸۶,۳۱۰	۸۷	۱,۶۹۱,۷۰۰	۱۳	۱,۹۵۵,۹۰۰	۱۰۰
۱۳۰۲۰۰	خدمات تفریح	۲,۰۰۰	۰	۰	۷,۰۰۰	۷۵۰	۷,۰۰۰	۰	۱۳۷,۵۰۰	۱۰۰,۰۰۵	۷۳	۱۳۷,۰۰۰	۷	۱۷۸,۹۵۰	۱۰۰
۱۳۰۳۰۰	مدور پروانه و مجوز ساختن	۵,۵۰۰	۵,۵۸۸	۱۰۷	۱۳,۰۰۰	۱۳۶	۱۵,۰۰۰	۱۵	۲,۳۳۳,۵۰۰	۷۷,۸۲۵	۳۳	۲,۵۷۴,۱۵۰	۱۰	۲,۳۱۱,۶۵۶	۱۰۰
۱۳۰۴۰۰	مدور سوزن کبر و اتصال	۱,۰۰۰	۱,۱۷۳	۱۱۷	۱,۵۰۰	۵۰	۱,۰۰۰	-۳۳	۱۶۸,۵۰۰	۴۲,۴۱۶	۵۵	۱۶۸,۰۰۰	-۱۲	۱۸۲,۶۵۰	۱۰۰
۱۳۰۵۰۰	مدور سوزن کسب و پیش	۰	۰	۰	۰	۰	۰	۰	۳۶,۵۰۰	۱۱,۸۷۱	۳۳	۳۶,۵۰۰	۰	۸۹,۵۰۰	۱۰۰
۱۳۰۶۰۰	سایر مجوزها	۰	۰	۰	۰	۰	۱,۰۰۰	۰	۱۷,۱۵۰	۷,۰۵۶	۴۱	۱۴,۸۰۰	-۱۴	۲۱,۰۵۰	۱۰۰

۲۲

دفتر همدت دولت

درآمدهای سال ۱۴۰۰ سازمان های مناطق آزاد تجاری - صنعتی کشور

ارزاش به میلیون ریال

ردیف	عنوان	مناطق						جمع					
		درآمد	درآمد	درآمد	درآمد	درآمد	درآمد	درآمد	درآمد	درآمد	درآمد	درآمد	درآمد
۱۴۰۰۰	خدمات بندری و فرودگاهی	۲۲۰۰	۱,۵۰۰	-۵۳	۲,۰۰۰	۳۳	۴۰۹,۲۰۰	۲۲۹,۱۷۲	۵۱	۲۲۱,۵۰۰	-۲۱	۳۸۲,۰۰۰	۳۲۱,۵۰۰
۱۴۰۱۰	خدمات و موارض بندری	۰	۰	۰	۰	۰	۲۱۶,۰۰۰	۱۸۱,۰۷۳	۵۷	۲۴۵,۰۰۰	-۲۲	۳۰۰,۰۰۰	۲۰۰,۰۰۰
۱۴۰۲۰	خدمات و موارض فرودگاهی	۲۲۰۰	۱,۵۰۰	-۵۳	۲,۰۰۰	۳۳	۴۳۲,۰۰۰	۲۶۲,۰۰۰	۵۲	۲۶۵,۰۰۰	-۱۸	۸۲,۰۰۰	۷۶,۵۰۰
۱۵۰۰۰۰	ورود و خروج کالا و ماسال	۵۴۱,۰۰۰	۱۰۱,۵۰۰	-۸۱	۲۰۳,۰۰۰	۴۹۴	۳,۲۴۶,۹۲۰	۱,۲۳۲,۲۸۴	۴۱	۲,۴۶۱,۲۱۴	-۲۴	۳,۵۲۲,۲۵۱	۲,۵۲۲,۲۵۱
۱۵۰۱۰۰	موارض ورود کالای ساخته شده، مواد اولیه و قطعات	۱۴۰,۰۰۰	۱۰۱,۰۰۰	-۲۸	۱۲۱,۰۰۰	۲۰	۲,۰۶۲,۵۲۰	۱,۰۷۹,۰۵۱	۵۰	۱,۸۷۸,۶۶۴	-۹	۲,۲۰۷,۳۷۸	۲,۲۰۷,۳۷۸
۱۵۰۱۰۰	درآمد حاصل از فروش کارت مسافری	۰	۰	۰	۰	۰	۶۹,۰۰۰	۶۷,۸۲۰	۱۴۷	۱۱۴,۶۵۰	۱۴۹	۱۲۶,۱۷۳	۱۲۶,۱۷۳
۱۵۰۲۰۰	موارض ورود ماسال (موردی) به منطقه آزاد	۰	۰	۰	۰	۰	۱۲۵,۰۰۰	۲۲,۵۷۴	۲۶	۱۰۵,۵۰۰	-۱۶	۱۴۵,۵۰۰	۱۴۵,۵۰۰
۱۵۰۳۰۰	موارض ترانزیت ماسال	۰	۰	۰	۰	۰	۷۲,۳۰۰	۶۲,۱۰۰	۵۸	۹۹,۳۰۰	-۴	۷۳,۰۰۰	۷۳,۰۰۰
۱۵۰۴۰۰	موارض ترانزیت ماسال	۰	۰	۰	۰	۰	۸۱۶,۰۰۰	۳۳,۶۸۷	۳	۱۰۱,۰۰۰	-۸۸	۷۵۸,۱۰۰	۷۵۸,۱۰۰
۱۵۰۵۰۰	سایر درآمدهای ورود و خروج کالا و ماسال	۱,۰۰۰	۵۰۰	-۵۰	۱,۰۰۰	۱۰۰	۱۲۵,۰۰۰	۱۳۹,۴۵۲	۱۱۲	۱۹۲,۰۰۰	۵۴	۲۱۲,۵۰۰	۲۱۲,۵۰۰
۱۶۰۰۰۰	خدمات انبارداری و لجستیکی	۴۶,۰۰۰	۲۱,۳۵۰	-۵۴	۲۶,۴۰۰	۲۴	۱۴۴,۸۰۰	۷۴,۵۸۱	۴۵	۱۳۳,۰۵۰	-۸	۱۷۵,۴۰۰	۱۷۵,۴۰۰
۱۷۰۰۰۰	درآمدهای عمومی و اختصاصی خاص	۰	۰	۰	۰	۰	۱,۰۰۷,۷۵۰	۶۰۹,۸۹۱	۵۷	۹۱۹,۰۰۰	-۱۴	۱,۰۴۸,۵۰۰	۱,۰۴۸,۵۰۰
۱۹۰۰۰۰	سایر درآمدها	۲,۴۰۰	۲۰,۳۲۰	۴۹۵	۲۰,۸۳۰	۳	۳۵۵,۰۰۰	۱۸۱,۲۲۰	۵۲	۴۴۵,۳۳۰	۲۹	۴۹۱,۸۹۰	۴۹۱,۸۹۰
۱۹۰۱۰۰	درآمد حاصل از جرائم عوارض دیرکرد و تسخیر فرودگاهها	۲,۴۰۰	۱۵,۷۳۰	۵۵۵	۱۶,۳۳۰	۴	۷۸۰,۰۰۰	۱۶۱,۵۰۹	۵۸	۲۲۲,۸۳۰	۱۵	۳۶۸,۷۹۰	۳۶۸,۷۹۰
۱۹۰۲۰۰	سایر	۱,۰۰۰	۴,۵۰۰	۲۵۰	۴,۵۰۰	۰	۹۵,۵۰۰	۱۹,۷۱۱	۳۰	۱۲۲,۵۰۰	۸۷	۹۳,۱۰۰	۹۳,۱۰۰

Handwritten signature or mark

دفتر خدمات دولت

هزینه های سال ۱۴۰۰ سازمان های مناطق آزاد تجاری - صنعتی کشور

ارزاق به میلیون ریال

ردیف	عنوان	گیش				قشم				کد ردیف
		درصد اقسام	مبلغ	درصد اقسام	مبلغ	درصد اقسام	مبلغ	درصد اقسام	مبلغ	
۲۰۰۰۰۰	هزینه ها									۲۰۰۰۰۰
۲۰۱۰۰۰	سوق و دستر در برابرا	۲۰	۲۷۷۵,۱۰۶	۸۹	۲,۱۳۵,۶۷۸	۲۱	۴,۵۵۲,۸۷۹	۲۱	۱,۹۰۰,۵۵۸	۲۱
۲۰۲۰۰۰	خدمات فرار دادی صوری	۱۴	۵۲۷,۸۸۵	۸۷	۶۱۶,۲۸۵	۲۴	۴۹۳,۱۷۱	۲۴	۴۹۳,۱۷۱	۲۴
۲۰۳۰۰۰	کپاره	۲۳	۷۸۸,۳۳۱	۹۰	۸۷۴,۰۶۴	۲۵	۱,۳۳۲,۳۳۱	۲۵	۱,۰۸۳,۷۷۵	۲۵
۲۰۴۰۰۰	تعمیر و نگهداری	۲۱	۱۶,۰۰۰	۱۵	۱۶,۸۱۹	۲۰	۲۵,۲۰۰	۲۰	۲۳,۵۰۰	۲۰
۲۰۵۰۰۰	نگار و اتاقی جزئی	۸۱	۱۴۳,۳۹۵	۱۷۱	۱۱۳,۰۰۰	۲۰	۲۴۶,۰۰۰	۲۰	۲۷,۰۰۰	۲۰
۲۰۶۰۰۰	آب زریق و سوخت	۷۷	۲۸۳,۶۹۱	۱۲۸	۳۰,۰۰۰	۲۰	۶۳,۳۰۰	۲۰	۱۳,۳۰۰	۲۰
۲۰۷۰۰۰	بست و سبازات	۵	۲۳,۳۰۰	۶۲	۲۵,۶۸۷	۱۲	۴۸,۵۶۰	۱۲	۳۳,۰۰۰	۱۲
۲۰۸۰۰۰	حمل و نقل	۵۶	۱,۶۰۹	۵۹	۲,۷۵۰	۱۵	۴,۹۵۰	۱۵	۳,۱۸۰	۱۵
۲۰۹۰۰۰	تجهیزات و ارتباط صوری	۱۳	۱,۹۱۷	۶۴	۲,۰۰۰	۲۱	۴,۱۰۰	۲۱	۲,۱۵۰	۲۱
۲۱۰۰۰۰	تجهیزات و درمان	۶۱	۵۳,۵۵۵	۱۱۹	۴۵,۰۰۰	۲۰	۸۷,۱۰۸	۲۰	۳۳,۵۳۰	۲۰
۲۱۱۰۰۰	آموزش	۰	۵۲	۷	۸۰۰	۲۵	۱,۰۰۰	۲۵	۷۵۰	۲۵
۲۱۲۰۰۰	بیمه	۰	۰	۰	۰	۱۸	۴,۷۰۰	۱۸	۱,۷۰۰	۱۸
۲۱۳۰۰۰	تعمیرات	۱۰	۸۳۲	۱۰	۸,۰۰۰	۱۰۰	۶,۰۰۰	۱۰۰	۲,۷۰۰	۱۰۰
۲۱۴۰۰۰	تعمیرات و نگهداری	۴۹	۵,۱۷۱	۵۵	۴,۵۰۰	۲۰	۲۲,۳۳۰	۲۰	۸,۴۶۰	۲۰
۲۱۵۰۰۰	تعمیرات و نگهداری	۳۹	۱۵۲,۳۳۴	۱۰۳	۱۴۷,۱۸۵	۴	۱۹۵,۳۸۰	۴	۹,۰۰۰	۴
۲۱۶۰۰۰	تعمیرات و نگهداری	۱۳	۷۶۷,۱۲۵	۸۱	۹۵۱,۸۴۴	۲۰	۱,۲۹۲,۰۰۰	۲۰	۳۹,۰۰۰	۲۰
۲۱۷۰۰۰	تعمیرات و نگهداری	۹	۲۶,۲۵۸	۷۵	۳۵,۰۰۰	۶۷	۵۴,۵۵۰	۶۷	۲۰,۶۰۰	۶۷
۲۱۸۰۰۰	تعمیرات و نگهداری	۱۲	۱۲۴	۱۲	۱,۰۰۰	۲۵	۲,۰۰۰	۲۵	۳,۶۰۰	۲۵
۲۱۹۰۰۰	تعمیرات و نگهداری	۷۰	۱۶۵,۶۸۱	۷۰	۲۳۵,۷۵۰	۱۵	۲۶,۹۱۰	۱۵	۸۸,۰۰۰	۱۵
۲۲۰۰۰۰	تعمیرات و نگهداری	۱۹۰	۱,۳۰۰	۱۹۰	۱,۳۰۰	۰	۱,۳۰۰	۰	۹,۷۷۱	۰

Handwritten signature or mark.

دفتر هیئت دولت

هزینه های سال ۱۴۰۰ سازمان های مناطق آزاد تجاری - صنعتی کشور

ارزاق به میلیون ریال

ارمن						چابهار						عنوان	کل ردیف						
ردیف	درصد افزایش ۱۴۰۰ به ۱۳۹۹	درصد افزایش ۱۳۹۹ به ۱۳۹۸	اصلاحیه ۱۳۹۹	درصد تحقق ۱۳۹۹	مبلغ در نامه ۱۳۹۹	ردیف	درصد افزایش ۱۴۰۰ به ۱۳۹۹	درصد افزایش ۱۳۹۹ به ۱۳۹۸	اصلاحیه ۱۳۹۹	درصد تحقق ۱۳۹۹	مبلغ در نامه ۱۳۹۹			ردیف	درصد افزایش ۱۴۰۰ به ۱۳۹۹	درصد افزایش ۱۳۹۹ به ۱۳۹۸	اصلاحیه ۱۳۹۹	درصد تحقق ۱۳۹۹	مبلغ در نامه ۱۳۹۹
۲۳	۱,۳۵۶,۳۳۶	۷	۱,۳۳۷,۳۷۰	۷۳	۹۱۷,۳۹۵	۲۴	۲,۸۲۲,۰۸۹	۱۹	۲,۳۷۹,۸۲۱	۹۲	۱,۸۵۶,۰۷۵	۱,۹۱۵,۵۸۳	۲۰	۲,۰۰۰,۰۰۰	هزینه ها	۲۰۰۰۰۰			
۲۳	۲۳۸,۲۹۹	۶	۲۳۲,۱۹۵	۷۲	۲۳۷,۳۳۷	۲۳	۵۲۳,۸۵۵	۸	۳۲۲,۹۸۰	۶۹	۷۸۴,۷۰۶	۲۱۱,۷۰۵	۲۱	۲۰۱,۰۰۰	حقوق و دستمزد	۲۰۱,۰۰۰			
۲۵	۹۲۳,۵۰۱	۶	۷۷۰,۸۰۱	۸۰	۵۸۱,۳۲۱	۲۵	۱,۵۵۷,۹۶۳	۲۲	۱,۴۸۶,۳۷۰	۱۲۲	۱,۴۶۶,۲۰۰	۱,۲۰۳,۳۵۰	۲۲	۲۰۴,۰۰۰	خدمات قرار دادی عمومی	۲۰۴,۰۰۰			
.	۵۰۰	-۷۵	۵۰۰	۲	۳۵	۲,۰۰۰	-۶۱	۲,۳۰۰	۸,۷۲۰	۶۳	۵,۳۸۲	۸,۷۲۰	۲۳	۲۰,۳۰۰	اجاره	۲۰,۳۰۰			
۱۴	۲۵۰,۰۰۰	۵۷	۲۲۰,۰۰۰	۱۱۷	۱۶۳,۳۲۲	۲	۳۰,۰۰۰	۳۴	۲۹,۵۰۰	۳۳	۹,۵۵۰	۲۲,۰۰۰	۲۴	۲۰,۴۰۰	تعمیر و نگهداری	۲۰,۴۰۰			
۱۳	۱۸۰,۰۰۰	۸۲	۱۶۰,۰۰۰	۱۲۱	۱۰,۶۲۸	۱۵	۲۴,۱۵۰	۲۷	۲۱,۰۰۰	۷۲	۱۱,۸۲۰	۱۶,۵۰۰	۲۵	۲۰,۵۰۰	ایزار و اثاثیه جزئی	۲۰,۵۰۰			
۲۰	۲۳,۷۶۰	.	۱۹,۸۰۰	۶۸	۱۳,۳۲۱	۱۵	۲۳,۳۲۰	۶۵	۲۰,۳۲۰	۳۹	۵,۳۲۹	۱۴,۰۲۰	۲۶	۲۰,۵۰۰	آب صرف و سوخت	۲۰,۵۰۰			
۳۰	۱۴,۳۰۰	.	۱۱,۰۰۰	۵۷	۵,۷۱۴	۱۶	۸,۵۰۰	۱۰	۷,۳۰۰	۵۷	۳,۸۰۷	۶,۶۵۰	۲۷	۲۰,۸۰۰	بست و وسایط	۲۰,۸۰۰			
.	۱,۱۰۰	.	۱,۱۰۰	۲۶	۷۸۶	.	۳,۰۰۰	۱۵۰	۲,۰۰۰	۲۰,۸	۲,۳۹۰	۱,۲۰۰	۲۸	۲۰,۹۰۰	حمل و نقل	۲۰,۹۰۰			
۱۰	۱۴,۵۲۰	.	۱۳,۲۰۰	۵۱	۶,۷۶۵	۲۰	۳۰,۰۰۰	۲۵	۲۵,۰۰۰	۳۳	۶,۴۱۶	۲۰,۰۰۰	۲۹	۲۰,۹۰۰	تجهیزات و روابط عمومی	۲۰,۹۰۰			
۲۰	۴,۸۰۰	۳۰۰	۴,۰۰۰	۳۳۲	۳,۴۲۴	-۱۳	۷,۰۰۰	۳۰۰	۸,۰۰۰	۶	۸۸	۲,۰۰۰	۳۰	۲۱,۰۰۰	بهداشت و درمان	۲۱,۰۰۰			
.	۱,۵۰۰	.	۱,۵۰۰	.	.	۵۰	۳,۰۰۰	.	۲,۰۰۰	.	.	۲,۰۰۰	۳۱	۲۱,۰۰۰	ورزش	۲۱,۰۰۰			
۱۰۰	۲,۰۰۰	-۵۵	۱,۰۰۰	۱۹	۴۷۸	.	۴,۰۰۰	.	۴,۰۰۰	۳۸	۱,۵۳۶	۴,۰۰۰	۳۲	۲۱,۰۰۰	آموزش	۲۱,۰۰۰			
۲۰	۷,۴۲۰	.	۶,۱۰۰	۳۰	۱,۸۰۶	۱۷	۱۳,۶۷۱	-۴	۱۱,۶۷۱	۳۰	۳,۶۵۵	۱۲,۱۳۷	۳۳	۲۱,۰۰۰	بسته	۲۱,۰۰۰			
۱۰	۲۵,۲۰۰	.	۲۲,۰۰۰	۱۲	۲,۷۵۲	۲۵	۵۳,۱۲۵	۲۳	۲۲,۵۰۰	۸	۲,۶۷۷	۳,۵۰۰	۳۴	۲۱,۰۰۰	ذخیره سنوات بقیه	۲۱,۰۰۰			
.	۲,۰۰۰	.	۲,۰۰۰	۸	۱,۶۴	۶۰	۳۷,۰۰۰	۱۱	۳۳,۵۰۰	۲	۷۳۰	۳۰,۱۵۰	۳۵	۲۱,۰۰۰	مزید و اضافه های خاص	۲۱,۰۰۰			
۲۹	۹,۰۰۰	-۲۲	۷,۰۰۰	۶۲	۳,۷۶۶	۱۱	۲۶,۳۷۵	۲۲	۲۳,۷۰۰	۳۶	۶,۵۳۶	۱۹,۵۰۰	۳۶	۲۱,۰۰۰	تسهیلات و وام های	۲۱,۰۰۰			
۲۰	۱۳,۳۰۰	۸۳	۱۱,۰۰۰	۱۹۰	۹,۶۱۷	۳۳	۲,۰۰۰	۳۶	۱,۵۰۰	.	۲	۱,۱۰۰	۳۷	۲۱,۰۰۰	مزید های اداری و مالی	۲۱,۰۰۰			
۱۰	۵۹,۲۹۰	.	۵۳,۹۰۰	۲۱	۱۱,۵۳۸	۳۰	۱۳,۳۰۰	.	۱۰,۰۰۰	۳۱	۳۱,۰۱۱	۱۰,۰۰۰	۳۸	۲۱,۰۰۰	مزید های ترسید و ترسید اجتناس و غیر دستگاری منطقه	۲۱,۰۰۰			
۱۵	۱,۳۴۶	-۴	۱,۱۷۴	۲۵	۵۵۱	۲۷	۱۰,۷۲۰	۵۰	۸,۷۶۰	۳۳	۱,۹۲۲	۵,۵۵۰	۳۹	۲۱,۰۰۰	سایر مزید های جاری	۲۱,۰۰۰			

دفتر هیئت دولت

Handwritten signature

هزینه های سال ۱۴۰۰ سازمان های مناطق آزاد تجاری - صنعتی کشور

ارزاق به میلیون ریال

انرژی						آر و اف						عنوان	کد ردیف
درصد	مبلغ	درصد	مبلغ	درصد	مبلغ	درصد	مبلغ	درصد	مبلغ	درصد	مبلغ		
۲۲	۱,۰۰۰,۰۰۰	۷	۸۵۸,۲۱۲	۲۱	۲,۱۹۲,۸۰۳	۰	۱,۸۰۴,۸۲۴	۵۹	۱,۰۱۷,۱۷۵	۱,۸۰۴,۸۲۴	۲۰۰۰۰۰	هزینه ها	
۲۴	۵۵۲,۷۲۰	۵	۴۳۷,۳۵۵	۲۶	۷۸۸,۰۷۳	۰	۶۲۴,۶۱۳	۳۳	۲۶۷,۹۱۳	۶۲۴,۶۱۳	۲۰۱۰۰۰	حقوق و دستمزد مزایا	
۲۵	۲۱۱,۷۳۸	۹	۱۷۷,۳۷۸	۲۵	۹۷۸,۲۸۸	۰	۷۸۳,۳۲۹	۶۸	۵۳۱,۵۶۱	۷۸۳,۳۲۹	۲۰۲۰۰۰	تعمیرات قرار دادهای عمومی	
۲۳	۲۸۲,۰۰۰	۱۱	۲۳۰,۰۰۰	۲۵	۲۳,۵۰۰	۰	۲۰,۰۰۰	۷۴	۲۲,۲۰۷	۲۰,۰۰۰	۲۰۳۰۰۰	اجاره	
۲	۱۸۰,۰۰۰	-۶	۱۷۰,۰۰۰	۲۶	۱۲,۳۵۰	۰	۸,۵۰۰	۵۴	۴,۵۶۶	۸,۵۰۰	۲۰۴۰۰۰	تعمیر و نگهداری	
۲۶	۱۵۰,۰۰۰	-۲۷	۱۱۰,۰۰۰	۶۷	۵,۰۰۰	۰	۳,۰۰۰	۹۷	۲,۹۲۲	۳,۰۰۰	۲۰۵۰۰۰	بازار و اتاقه جاری	
۹	۲۵۰,۰۰۰	۰	۲۳۰,۰۰۰	۲۰	۳۳,۸۰۰	۰	۳۶,۵۰۰	۶۷	۲۳,۲۱۸	۳۶,۵۰۰	۲۰۶۰۰۰	آب و برق و سوخت	
۲۵	۲,۵۰۰	-۱۹	۲,۰۰۰	۲۲	۶,۴۰۰	۰	۴,۵۰۰	۷۱	۳,۹۰۸	۴,۵۰۰	۲۰۷۰۰۰	بست و دستورات	
۵۰	۴,۵۰۰	-۳۳	۳,۰۰۰	-۷۵	۵,۰۰۰	۰	۲,۰۰۰	۲	۳,۶	۲,۰۰۰	۲۰۸۰۰۰	حمل و نقل	
۲۳	۳۲۰,۰۰۰	۰	۲۶۰,۰۰۰	-۱۷	۲۵۰,۰۰۰	۰	۳۰۰,۰۰۰	۴۰	۱۲,۱۱۲	۳۰۰,۰۰۰	۲۰۹۰۰۰	تجهیزات و روابط عمومی	
۰	۵,۰۰۰	۱۵۰	۵,۰۰۰	۰	۱,۰۰۰	۰	۱,۰۰۰	۵	۴۵	۱,۰۰۰	۲۱۰۰۰۰	بهداشت و درمان	
۲۰۰	۱,۵۰۰	-۶۷	۵۰۰	-۵۰	۱,۵۰۰	۰	۳,۰۰۰	۰	۰	۳,۰۰۰	۲۱۱۰۰۰	آموزش	
۱۰۰	۲,۰۰۰	-۵۰	۱,۰۰۰	-۱۳	۲,۶۰۰	۰	۳,۰۰۰	۱۰	۲۹۰	۳,۰۰۰	۲۱۲۰۰۰	آزمایش	
۹	۵,۰۰۰	۰	۴,۶۰۰	۱۴۴	۷,۰۷۵	۰	۲,۹۰۰	۴۴	۱,۲۷۵	۲,۹۰۰	۲۱۳۰۰۰	بسته	
۲۵	۶۰,۰۰۰	۳۰	۴۸,۰۰۰	۱۰	۴۰,۵۳۷	۰	۲۶,۸۵۳	۵	۱,۸۳۳	۲۶,۸۵۳	۲۱۵۰۰۰	تعمیر و دستورات قبل	
۰	۰	۰	۰	۰	۰	۰	۰	۰	۰	۰	۲۱۶۰۰۰	هزینه و دستورات خاص	
۰	۱۹,۰۰۰	۰	۱۹,۰۰۰	-۱۷	۲۵,۰۰۰	۰	۳۰,۰۰۰	۳۵	۱۰,۶۱۴	۳۰,۰۰۰	۲۱۷۰۰۰	تشریفات و پذیرایی	
۰	۱۸,۰۰۰	۲۶۰	۱۸,۰۰۰	۶۴	۹,۳۵۰	۰	۵,۷۰۰	۴۶	۵,۴۶۷	۵,۷۰۰	۲۱۸۰۰۰	هزینه های اداری و مالی	
۱۷	۲۵۰,۰۰۰	-۱۴	۳۰۰,۰۰۰	۱	۲۰۰,۷۱۹	۰	۱۹۸,۸۱۰	۶۱	۱۲۱,۷۸۳	۱۹۸,۸۱۰	۲۱۹۰۰۰	هزینه های ترسعه فرهنگی، اجتماعی و گردشگری منطقه	
۳	۲,۹۰۰	۲۰	۲,۸۰۹	۰	۱,۰۰۰	۰	۱,۰۰۰	۵,۶۹۳	۵,۶۹۳	۱,۰۰۰	۲۲۰۰۰۰	سایر هزینه های جاری	

در نظر گرفتن اعتبار برای فوق العاده مناطق حمایتی دفاع مقدس (موضوع ماده ۱۱۲ قانون برنامه ششم توسعه) برای کارکنان سازمان منطقه آزاد اروزند، مشروط به رعایت قوانین مصوب، مدیریت هزینه های جاری و عدم تحویل بار مالی ناشی از آن، رعایت سقف اعتبارات ردیف حقوقی، دستمزد و مزایا و دیگر اجزاء ردیف بر اساس میزان مصوب در بودجه سالانه می باشد. مسئولیت رعایت شروط اعلامی، بر عهده مراجع ذیربط سازمان است.

دفتر هیئت دولت

۲۵
تاریخ: ۱۳۹۸/۰۱/۰۱

هزینه های سال ۱۴۰۰ سازمان های مناطق آزاد تجاری - صنعتی کشور

ارائه به هیئت رئیسه

جمع						ماتر						عنوان	کد ردیف	
درصد	پوزیشن ۱۴۰۰	درصد افزایش	اصلاحیه ۱۴۰۰	درصد تحقق	مسترد شده	درصد	پوزیشن ۱۴۰۰	درصد افزایش	اصلاحیه ۱۴۰۰	درصد تحقق	مسترد شده			
۲۲	۱۵,۳۷۷,۱۸۰	۱۱	۱۲,۶۳۳,۳۲۹	۷۶	۸,۶۵۸,۶۵۹	۲۶	۷۲۵,۵۳۷	۵	۵۷۶,۵۳۰	۶۲	۳۳۹,۰۸۰	۵۵۹,۹۵۷	هزینه ها	۲۰۰۰۰۰
۲۳	۲,۰۸۸,۸۹۹	۶	۲,۷۸۸,۸۰۰	۶۸	۲,۱۲۴,۹۲۹	۲۶	۲۴۲,۶۳۰	۰	۱۸۲,۰۹۹	۶۳	۱۲۱,۱۸۸	۱۹۱,۳۳۰	حقوق و دستمزد و مزایا	۲۰۱۰۰۰
۲۴	۷,۰۳۷,۰۳۳	۱۲	۵,۹۵۵,۳۳۵	۸۵	۴,۳۱۰,۳۳۱	۲۵	۳۳۵,۵۸۴	۱۹	۲۷۶,۳۶۷	۸۰	۱۸۶,۱۲۷	۲۳۱,۳۶۸	خدمات قرار دادهای عمومی	۲۰۲۰۰۰
۲۵	۱۴۶,۶۵۰	۱۰	۱۱۷,۷۲۰	۷۵	۷۹,۹۵۶	۱۰	۴,۵۵۰	-۴۰	۳,۵۰۰	۳۴	۲,۰۲۰	۵,۸۶۴	بهاره	۲۰۳۰۰۰
۱۹	۳۸۸,۳۰۰	۵۴	۲۱۸,۲۱۷	۱۲۳	۲۵۴,۹۵۶	۱۵	۲,۹۷۱۷	۰	۴,۲۱۷	۵۷	۲,۳۸۹	۴,۲۱۷	تعمیر و نگهداری	۲۰۴۰۰۰
۲۰	۱۴۹,۸۳۰	۲۶	۱۲۵,۰۲۴	۸۷	۷۹,۶۹۵	۲۰	۶,۰۰۰	-۱۷	۵,۰۰۰	۳۰	۱,۸۱۶	۶,۰۰۰	بازار و تالیف جزئی	۲۰۵۰۰۰
۱۶	۲۲۹,۱۱۳	۶	۱۹۴,۳۳۱	۵۸	۱۰۶,۴۴۴	۱۷	۵,۸۷۳	-۲۱	۵,۰۱۱	۳۶	۲,۲۶۴	۶,۳۳۵	آب و برق و سیمکشی	۲۰۶۰۰۰
۲۷	۴۶,۳۳۶	۱۵	۴۶,۶۵۰	۵۷	۱۸,۰۵۹	۴۱	۶,۱۷۰	۲۶	۴,۳۷۰	۱۴۸	۱,۹۲۶	۱,۳۰۰	بست و نظریات	۲۰۷۰۰۰
۹	۱۷,۳۵۰	۵	۱۵,۹۰۰	۶۷	۷,۲۰۶	۰	۱,۱۵۰	۰	۱,۱۵۰	۱۱	۱,۲۲	۱,۱۵۰	حمل و نقل	۲۰۸۰۰۰
۹	۲۲,۰۶۶	۲۴	۲۲,۰۵۲	۶۷	۱۱۹,۳۸۵	۱۵	۱۰,۶۰۰	۰	۹,۳۰۰	۶	۵۸۷	۹,۳۰۰	تجهیزات و روابط عمومی	۲۰۹۰۰۰
۱	۱۹,۸۵۸	۱۵۷	۱۹,۶۵۰	۹۳	۷,۱۱۵	۲۰	۱۲۰	۰	۱۰۰	۴۱	۴۱	۱۰۰	بهداشت و درمان	۲۱۰۰۰۰
۱۶	۱۵,۱۲۰	-۱۱	۱۴,۱۰۰	۰	۱۴,۷۰۰	۱۵۰	۱,۰۰۰	-۶۰	۴۰۰	۱	۱۲	۱,۰۰۰	ورزش	۲۱۱۰۰۰
۲۶	۱۹,۶۰۰	-۳۸	۱۴,۴۰۰	۱۸	۴,۲۲۷	۲۵	۱,۰۰۰	-۴۲	۸۰۰	۱۲	۱۶۰	۱,۳۸۰	آموزش	۲۱۲۰۰۰
۲۵	۷۰,۰۳۶	۱۸	۵۵,۸۶۶	۴۴	۲۰,۸۲۲	۲۰	۶,۲۴۲	۰	۴,۵۳۵	۶۸	۲,۳۱۱	۳,۵۳۵	بیمه	۲۱۳۰۰۰
۶	۴۱۱,۶۶۵	۱۸	۳۸۶,۶۲۵	۵۶	۱۶۹,۸۷۵	۲۵	۱۱,۶۹۸	۷۷	۹,۳۶۲	۲	۹۹	۵,۳۰۰	تعمیر و سازه های قبلی	۲۱۵۰۰۰
۲۰	۱,۴۳۴,۹۵۰	۱۲	۱,۱۸۲,۶۵۸	۷۶	۸۰۹,۹۱۶	۱۹	۳۱,۹۵۰	-۲۶	۲۶,۹۵۸	۳۸	۱۴,۹۰۸	۲۶,۶۱۱	هزینه های خدماتی خاص	۲۱۶۰۰۰
۱۶	۱۶۶,۳۲۵	۰	۱۳۳,۳۰۰	۶۵	۶۴,۸۲۵	۳۳	۸,۰۰۰	-۴۰	۶,۰۰۰	۱۵	۱,۳۵۵	۱۰,۰۰۰	تسهیلات و بهای تمامه	۲۱۷۰۰۰
۱۶	۵۴,۷۵۰	۶۹	۴۶,۶۶۶	۱۲۳	۳۳,۶۵۹	۱	۵,۰۰۰	۰	۴,۹۵۶	۱۲	۵۸۶	۴,۹۵۶	هزینه های اداری و رفاهی	۲۱۸۰۰۰
۱۳	۸۳۶,۴۹۷	-۲	۷۲۹,۳۶۰	۵۱	۳۷۳,۳۹۰	۵۶	۲۵,۰۰۰	-۳۳	۲۲,۸۰۰	۶	۱,۹۱۰	۲۹,۷۰۰	هزینه های توسعه فرسنگ، اجتناس و تعمیرات شبکه	۲۱۹۰۰۰
۶	۲۷,۸۸۷	۲۰	۲۶,۳۰۸	۲۹	۶۲,۶۶۷	۲۱	۷۲۰	-۱	۵۸۵	۸	۴۹	۶۰۰	سایر هزینه های جاری	۲۲۰۰۰۰

دفتر هیئت دولت

۲۷

سود (زیان) سال ۱۴۰۰ سازمان های مناطق آزاد تجاری - صنعتی کشور

ارقام به میلیون ریال

کد ردیف	عنوان	گین						قشم					
		سود (زیان) ناخالص	سود	مصرفات	درصد تحقق	مصرفات ماهه	درصد تحقق	مصرفات	درصد تحقق	مصرفات ماهه	درصد تحقق	مصرفات	درصد تحقق
۲۰۰۰۰۰	سود (زیان) ناخالص	۴۹۷,۰۷۲	۴۹۲,۳۲۱	۹۹	۱,۰۳۹,۷۸۷	۱۰۹	۳۹۶,۴۳۱	-۶۲	۱۷,۷۷۱	۱۵	۷۲,۹۶۲	-۳۹	۸۵,۴۱۷
۶۰۰۰۰۰	پرداخت های انتقالی	۱۷۰,۳۴۰	۱۱۶,۸۴۱	۶۹	۱۷۰,۳۸۰	۰	۱۹۶,۶۹۰	۱۶	۱۷,۷۷۱	۲۵	۶۹,۳۱۵	-۱	۸۱,۱۵۱
۹۱۰۰۰۰	مزین های دیربازه	۹۰,۵۵۰	۹۸,۱۳۹	۷۵	۹۰,۵۵۰	۰	۱۰۹,۰۲۰	۲۰	۱۳,۶۲۸	۲۵	۵۴,۵۱۰	۰	۶۵,۳۱۲
۶۲۰۰۰۰	پرداخت به دستگاه های اجرایی	۷۸,۰۰۰	۳۷,۹۴۳	۶۱	۷۸,۰۰۰	۰	۸۶,۰۰۰	۱۰	۴,۱۴۳	۵۲	۸,۰۰۰	۰	۸,۰۰۰
۶۳۰۰۰۰	کمک به نهاد های حسابی	۱,۴۹۰	۷۵۹	۵۱	۱,۴۳۰	-۴	۱,۶۷۰	۱۷	۰	۰	۶,۸۰۵	-۱۳	۷,۷۳۹
۷۰۰۰۰۰	سایر دریا قلمها	۰	۰	۰	۰	۰	۰	۰	۰	۰	۰	۰	۰
۸۰۰۰۰۰	سود (زیان) خالص	۳۲۶,۷۳۲	۲۲۶,۳۲۲	۱۷	۸۶,۵۰۷	۱۶۵	۱۹۹,۷۳۱	-۷۷	۰	۰	۳,۶۴۷	-۹۳	۴,۳۶۶

دفتر هیئت دولت

Missi

سود (زبان) سال ۱۴۰۰ سازمان های مناطق آزاد تجاری - صنعتی کشور

ارقام به میلیون ریال

کد ردیف	عنوان	چاره‌ار						ارس							
		درصد	مبلغ	درصد	مبلغ	درصد	مبلغ	درصد	مبلغ	درصد	مبلغ				
۳۰۰۰۰۰۰	سود (زبان) ناخالص	۳۷۲	-۱,۳۶۱,۵۹۶	-۹	-۳۸۴,۸۳۱	-۲۳	-۲۹۷,۰۸۹	۸۳	-۳۱۴,۵۲۰	-۵	-۲۸۶,۹۸۶	۱۴۰۰	۱۴۰۰	-۲۸۶,۹۸۶	۱۴۰۰
۶۰۰۰۰۰۰	پروداخت های انتقالی	۸۰	۵۱,۰۱۱	۷	۶۸,۳۷۰	۱۷	۸۰,۱۸۴	۲۷	۷۲,۳۱۴	۰	۸۴,۳۲۷	۰	۰	۸۴,۳۲۷	۰
۹۱۰۰۰۰۰	مزینمای دیر شده	۸۴	۴۵,۰۰۰	۰	۵۳,۸۲۰	۲۰	۶۴,۵۸۴	۲۴	۴۹,۲۶۶	۰	۴۹,۱۱۹	۰	۰	۴۹,۱۱۹	۰
۶۲۰۰۰۰۰	پرداخت به دستگاه های اجرایی	۱۰۹	۹,۰۱۱	۱۰۹	۱۱,۵۰۰	۰	۱۱,۵۰۰	۵۲	۷,۸۲۷	۰	۱۵,۰۰۰	۰	۰	۱۵,۰۰۰	۰
۶۳۰۰۰۰۰	کسب به نهادهای حساسی	۰	۰	-۳۱	۲,۰۵۰	۳۴	۴,۱۰۰	۰	۸,۰۴۸	۰	۱۰,۱۰۸	۰	۰	۱۰,۱۰۸	۰
۷۰۰۰۰۰۰	سایر دریافتها	۱۶۸	۸۱۸,۰۳۷	-۷	۴۵۳,۱۹۱	-۱۷	۳۷۷,۲۷۳	۷۰	۲۸۸,۸۷۹	-۴	۲۸۶,۸۳۴	-۴	۳۷۱,۲۱۳	۳۷۱,۲۱۳	-۴
۸۰۰۰۰۰۰	سود (زبان) خالص	۱۰۰	-۵۹۴,۵۷۰	-۱۰۰	۰	۰	۰	۰	۰	۰	۰	۰	۰	۰	-۱۰۰

دفتر هیئت دولت

Handwritten signature

سود (زیان) سال ۱۴۰۰ سازمان های مناطق آزاد تجاری - صنعتی کشور

ارقام به میلیون ریال

انزلی						اروند						عنوان	کد ردیف	
درصد افزایش/کاهش موجب/۱۴۰۰ به اصلاحیه ۹۹	موجب ۱۴۰۰	درصد افزایش/کاهش ۲۳ به اصلاحیه ۹۹	اصلاحیه ۹۹	درصد تنقیح مسترد ۹۹	اصلاحیه ۹۹	درصد افزایش/کاهش موجب/۱۴۰۰ به اصلاحیه ۹۹	موجب ۱۴۰۰	درصد افزایش/کاهش ۲۳ به اصلاحیه ۹۹	اصلاحیه ۹۹	درصد تنقیح مسترد ۹۹	اصلاحیه ۹۹			موجب ۹۹
-۱۲۱	۴۷,۷۸۱	۱,۱۲۴	-۲۳۲,۶۶۲	۱,۲۳۹	-۲۳۵,۶۲۲	-۵۸	۳۱۶,۱۸۶	۰	۷۵۳,۳۷۶	۴۴	۳۲۸,۰۲۴	۷۵۳,۳۷۶	سود (زیان) ناخالص	۳۰۰۰۰۰
۲۰	۱۰۴,۱۹۹	۴	۸۶,۷۱۴	۷۸	۶۵,۷۱۳	۲۰	۱۲۸,۳۰۰	۰	۱۰۶,۸۱۷	۵۶	۵۹,۵۲۳	۱۰۶,۸۱۷	سود (زیان) انتقالی	۶۰۰۰۰۰
۲۰	۴۱,۰۶۹	۰	۳۴,۲۲۴	۷۵	۲۵,۷۱۸	۲۰	۱۰۰,۸۵۰	۰	۸۴,۰۴۲	۵۵	۴۹,۰۰۰	۸۴,۰۴۲	مزایای غیرمنه	۹۱۰۰۰۰
۱۸	۶۰,۰۰۰	۹	۵۱,۰۰۰	۸۳	۳۸,۸۴۱	۷۵	۲۵,۰۰۰	۰	۲۰,۰۰۰	۹۹	۱۳,۳۷۶	۲۰,۰۰۰	پرداخت به دستگاههای اجرایی	۹۲۰۰۰۰
۱۱۰	۴,۱۳۰	-۴۱	۱,۴۹۰	۴۶	۱,۱۵۴	-۱۲	۲,۴۵۰	۰	۲,۷۷۵	۹	۲۴۷	۲,۷۷۵	کمک به نهادهای حسابی	۹۳۰۰۰۰
-۸۲	۵۶,۴۱۸	۲۱۱	۴۱۹,۳۷۶	۲۹۳	۳۰۱,۳۳۵	۰	۰	۰	۰	۰	۰	۰	سایر دریافتها	۷۰۰۰۰۰
۰	۰	۰	۰	۰	۰	-۷۱	۱۸۷,۸۸۶	۰	۶۴۶,۴۵۹	۴۲	۳۶۸,۵۰۱	۶۴۶,۴۵۹	سود (زیان) خالص	۸۰۰۰۰۰

دفتر همت دولت

محمد...

سود (زیان) سال ۱۴۰۰ سازمان های مناطق آزاد تجاری - صنعتی کشور

ارقام به میلیون ریال

کد ردیف	عنوان	مناطق										جمع					
		درآمد مورب ۹۹	عملکرد ماهه ۹۹	درآمد تفوق عملکرد ماهه ۹۹	۳۰۷,۰۷۵	۳۰۷,۰۷۵	درآمد اوایش/اواخر اصلاحیه ۹۹ مورب ۹۹	۱۰۰,۴۸۸	۱۰۰,۴۸۸	درآمد اوایش/اواخر اصلاحیه ۹۹ مورب ۱۴۰۰	۱۴۰,۰۰۰	۱۴۰,۰۰۰	درآمد تفوق عملکرد ماهه ۹۹	۱۲۸	۱۲۸	درآمد اوایش/اواخر اصلاحیه ۹۹ مورب ۱۴۰۰	۱۴۰,۰۰۰
۳۰۰۰۰۰	سود (زیان) ناخالص	۲۰,۶۸۸۳	-۲۱۹,۵۳۹	-۲۱۹,۵۳۹	-۳۰۷,۰۷۵	-۲۴۸	۱۵۰,۴۸۸	۱۵۰,۴۸۸	-۱۴۹	۱۰۰,۴۸۸	۱۰۰,۴۸۸	-۱۴۹	۱۰۰,۴۸۸	۱۰۰,۴۸۸	۱۴۰,۰۰۰	۱۴۰,۰۰۰	۱۴۰,۰۰۰
۶۰۰۰۰۰	پرداخت های انتقالی	۴۸,۹۰۵	۱۲,۶۰۰	۱۲,۶۰۰	۵۱,۶۰۵	۶	۶۶,۱۹۹	۶۶,۱۹۹	۲۸	۶۶,۱۹۹	۶۶,۱۹۹	۲۸	۶۶,۱۹۹	۶۶,۱۹۹	۲۸	۶۶,۱۹۹	۶۶,۱۹۹
۶۱۰۰۰۰	مزایای غیرمنه	۳۸,۶۴۰	۸,۰۰۰	۸,۰۰۰	۳۸,۶۴۰	۰	۴۶,۳۹۸	۴۶,۳۹۸	۲۰	۴۶,۳۹۸	۴۶,۳۹۸	۲۰	۴۶,۳۹۸	۴۶,۳۹۸	۰	۴۶,۳۹۸	۴۶,۳۹۸
۶۲۰۰۰۰	پراخت به دستگاه های اجرایی	۴,۸۵۵	۴,۳۹۵	۴,۳۹۵	۱۲,۰۰۰	۱۳۷	۱۳,۸۰۰	۱۳,۸۰۰	۱۵	۱۳,۸۰۰	۱۳,۸۰۰	۱۵	۱۳,۸۰۰	۱۳,۸۰۰	۱۵	۱۳,۸۰۰	۱۳,۸۰۰
۶۳۰۰۰۰	کمک به نهادهای حمایتی	۵,۴۱۰	۲,۰۵	۲,۰۵	۱,۰۱۵	-۸۱	۹,۰۳۱	۹,۰۳۱	۴۹۴	۹,۰۳۱	۹,۰۳۱	۴۹۴	۹,۰۳۱	۹,۰۳۱	۴۹۴	۹,۰۳۱	۹,۰۳۱
۷۰۰۰۰۰۰	سایر دریافتها	۰	۲۳۲,۱۳۹	۲۳۲,۱۳۹	۳۵۸,۷۳۰	۰	۰	۰	-۱۰۰	۰	۰	-۱۰۰	۰	۰	-۱۰۰	۰	۰
۸۰۰۰۰۰۰	سود (زیان) خالص	۱۵۷,۹۷۸	۰	۰	۰	-۱۰۰	۸۴,۳۹۰	۸۴,۳۹۰	۰	۸۴,۳۹۰	۸۴,۳۹۰	۰	۸۴,۳۹۰	۸۴,۳۹۰	۰	۸۴,۳۹۰	۸۴,۳۹۰

دفتر حسابداری دولت

Handwritten signature

پوست شماره (۲) - جدا اول بودجه سرمایه ای (منابع و مصارف) سازمان ملی مناطق آزاد تجاری - صنعتی کشور

دفتر هیئت دولت

تاریخ

جدول خلاصه بودجه سرماه ای سال ۱۴۰۰ سازمان های مناطق آزاد تجاری - صنعتی کشور

ارقام به میلیون ریال

جمع	ماکو	انزلی	اروند	ارس	چابهار	قشم	کیش	عنوان		کد ردیف
								منابع	رشد نسبت به اصلاحیه ۹۹	
مصوب ۱۴۰۰	مصوب ۱۴۰۰	مصوب ۱۴۰۰	مصوب ۱۴۰۰	مصوب ۱۴۰۰	مصوب ۱۴۰۰	مصوب ۱۴۰۰	مصوب ۱۴۰۰	مصارف	۲۰۰,۰۰۰	رشد نسبت به اصلاحیه ۹۹
۶۲,۷۶۴,۳۳۲	۴,۴۴۰,۵۰۵	۵,۲۸۵,۹۸۲	۸,۳۶۵,۴۱۴	۲,۳۵۱,۹۸۷	۱۶,۵۷۲,۷۲۷	۴,۸۵۰,۲۶۶	۱۹,۷۰۷,۲۴۵			
۲۲	۶۳	۱۷۴	۲۵	-۳۲	۶	۲۹	۲۱			
۶۱,۱۷۳,۳۰۶	۴,۳۷۵,۹۰۰	۵,۲۰۷,۰۰۰	۸,۳۸۵,۱۵۵	۲,۹۷۳,۰۰۰	۱۶,۲۸۲,۴۸۵	۴,۸۲۴,۹۴۱	۱۹,۲۲۸,۸۲۵			
۲۵	۹۳	۱۷۸	۳۲	-۳۵	۵	۳۳	۲۷			

دفتر هبشت دولت

تألیف:  ۳۳

جدول خلاصه منابع سال ۱۴۰۰ سازمان های مناطق آزاد تجاری - صنعتی کشور

ارقام به میلیون ریال

کد ردیف	عنوان	گیش	قسم	جابه‌جا	ارس	اروند	انزلی	ماکو	جمع
۴۰۰۰۰۰	منابع	۱۹,۷۰۷,۶۵۰	۴,۸۵۰,۳۶۱	۱۶,۵۷۲,۲۸۷	۳,۴۵۱,۹۸۷	۸,۴۶۵,۴۱۴	۵,۲۸۵,۹۸۲	۴,۴۳۰,۵۰۵	۶۲,۷۶۴,۳۳۲
۴۱۰۰۰۰	وام‌داری های سرمایه ای	۹,۶۷۵,۰۰۰	۲,۴۴۰,۰۰۰	۵,۸۴۰,۰۰۰	۷۰۰,۰۰۰	۴,۱۸۰,۰۰۰	۳,۷۰۰,۰۰۰	۴۰۰,۰۰۰	۳۶,۹۱۵,۰۹۵
۴۱۱۰۰۰	فروش	۹,۶۷۵,۰۰۰	۲,۴۴۰,۰۰۰	۵,۸۴۰,۰۰۰	۷۰۰,۰۰۰	۴,۱۸۰,۰۰۰	۳,۷۰۰,۰۰۰	۴۰۰,۰۰۰	۳۶,۹۱۵,۰۹۵
۴۱۱۱۰۰	فروش زمین	۹,۵۰۰,۰۰۰	۲,۲۰۰,۰۰۰	۵,۸۰۰,۰۰۰	۷۰۰,۰۰۰	۳,۱۸۰,۰۰۰	۲,۰۰۰,۰۰۰	۳۰۰,۰۰۰	۳۴,۷۸۰,۰۹۵
۴۱۱۲۰۰	فروش ساختمان و تاسیسات	۱۰۰,۰۰۰	۱۰۰,۰۰۰	۳۰,۰۰۰	۰	۰	۱,۷۰۰,۰۰۰	۰	۱,۹۳۰,۰۰۰
۴۱۱۳۰۰	فروش سایر داراییها (فروش سهام)	۷۵,۰۰۰	۱۳۰,۰۰۰	۱۰,۰۰۰	۰	۰	۰	۰	۲۰۵,۰۰۰
۴۲۰۰۰۰	وام‌داری های مالی	۹,۵۷۸,۴۵۰	۹۱۸,۳۶۶	۹,۶۶۴,۰۰۰	۱,۸۰۰,۲۰۰	۲,۱۸۵,۳۱۹	۵۸۴,۰۰۰	۲,۴۴۵,۵۰۵	۳۷,۱۰۱,۷۴۰
۴۲۱۰۰۰	سود سرمایه گذاری ها	۱,۰۳۰,۰۰۰	۱۴,۰۰۰	۱۳۰,۰۰۰	۲۰۰	۲۲,۵۳۶	۸۴,۰۰۰	۱۷۹,۰۴۷	۱,۴۶۹,۷۸۳
۴۲۱۱۰۰	سود حاصل از سرمایه گذاری در شرکت های وابسته / تانیه	۱,۰۰۰,۰۰۰	۴,۰۰۰	۵۰,۰۰۰	۰	۰	۰	۱,۰۴۰	۱,۰۵۵,۰۴۷
۴۲۱۲۰۰	سود حاصل از سایر سرمایه گذاری ها	۳۰,۰۰۰	۱۰,۰۰۰	۸۰,۰۰۰	۲۰۰	۳۲,۵۳۶	۸۴,۰۰۰	۱۷۸,۰۰۰	۴۱۴,۷۳۶
۴۲۲۰۰۰	لاخیره های سال	۰	۰	۰	۰	۰	۰	۰	۰
۴۲۳۰۰۰	حسابهای اندوخته	۱۹۹,۷۳۱	۴,۳۶۶	۰	۰	۱۸۷,۸۸۶	۰	۸۴,۲۹۰	۴۷۶,۱۷۳
۴۲۴۰۰۰	تسهیلات (داخلی و خارجی)	۲,۰۰۰,۰۰۰	۷۰۰,۰۰۰	۳,۰۰۰,۰۰۰	۵۰۰,۰۰۰	۱,۵۰۰,۰۰۰	۰	۲۰۰,۰۰۰	۷,۹۰۰,۰۰۰
۴۲۵۰۰۰	منابع حاصل از سرمایه گذاری بخش خصوصی و تعاونی	۰	۰	۰	۰	۰	۰	۰	۰
۴۲۶۰۰۰	منابع حاصل از انتشار اوراق (مکتوبه، مشارکت، فوچره و...)	۳,۰۰۰,۰۰۰	۰	۶,۰۰۰,۰۰۰	۱,۰۰۰,۰۰۰	۰	۵۰۰,۰۰۰	۱,۵۰۰,۰۰۰	۱۲,۰۰۰,۰۰۰
۴۲۷۰۰۰	بودجه عمومی دولت	۰	۵۰,۰۰۰	۰	۰	۰	۰	۰	۵۰,۰۰۰
۴۲۸۰۰۰	موجودی نقد مانده از سال قبل	۱,۵۹۸,۷۱۹	۱۵۰,۰۰۰	۰	۳۰۰,۰۰۰	۰	۰	۴۸۲,۱۶۸	۲,۵۳۰,۸۸۷
۴۲۹۰۰۰	استاد دریافتی	۱,۷۰۰,۰۰۰	۰	۴۵۰,۰۰۰	۰	۰	۰	۰	۲,۱۵۰,۰۰۰
۴۲۹۱۰۰	منابع حاصل از برگزگت وجهه مشارکت با بخش خصوصی	۰	۰	۰	۰	۱۸۹,۹۹۷	۰	۰	۱۸۹,۹۹۷
۴۲۹۲۰۰	مانده منابع حاصل از انتشار اوراق	۰	۰	۰	۰	۰	۰	۰	۰
۴۲۹۳۰۰	سایر	۰	۰	۶۰,۰۰۰	۰	۰	۰	۰	۳۴,۹۰۰
۴۳۰۰۰۰	عوارض ورود و تردد آژلای تجاری از مسیر منطقه به سرزمین اصلی	۵۰۴,۰۰۰	۱,۵۱۲,۰۰۰	۱,۰۹۲,۷۳۷	۹۵۱,۷۸۷	۲,۱۰۰,۰۰۰	۱,۰۰۰,۱۹۸۲	۱,۵۸۵,۰۰۰	۸,۷۴۷,۴۹۷

دوستان

دفتر حسدات دولت

جدول خلاصه مصارف سال ۱۴۰۰ سازمان های مناطق آزاد تجاری - صنعتی کشور

ارقام به میلیون ریال

کد ردیف	عنوان	گیش	قسم	جابهار	ارس	اروند	انزلی	ماکو	جمع
۵۰۰۰۰۰	مصارف	۱۹,۲۲۸,۸۲۵	۴,۸۲۴,۹۴۱	۱۶,۲۸۲,۴۸۵	۲,۹۷۳,۰۰۰	۸,۲۸۵,۱۵۵	۵,۲۰۷,۰۰۰	۴,۳۷۵,۹۰۰	۶۱,۱۷۷,۳۰۶
۵۱۰۰۰۰	تملكت دارایی های سرمایه ای	۱۶,۸۸۸,۶۲۵	۳,۷۲۲,۱۴۹	۱۴,۹۱۲,۴۸۵	۲,۹۵۳,۰۰۰	۷,۰۳۵,۱۵۵	۴,۸۹۵,۰۰۰	۴,۱۲۵,۹۰۰	۵۴,۵۷۲,۳۱۴
۵۱۱۰۰۰	هزینه های عمرانی	۱۲,۶۷۲,۰۰۰	۳,۴۷۲,۸۲۵	۱۴,۶۵۲,۴۸۵	۲,۸۰۰,۰۰۰	۷,۰۰۰,۰۰۰	۴,۳۱۹,۰۰۰	۴,۰۸۷,۹۰۰	۴۹,۰۰۰,۴۳۱۰
۵۱۱۱۰۰	طرح های عمرانی (از محل منابع سازمان)	۹,۱۷۲,۰۰۰	۲,۷۲۲,۸۲۵	۵,۶۵۲,۳۸۵	۱,۳۰۰,۰۰۰	۵,۵۰۰,۰۰۰	۳,۸۱۹,۰۰۰	۲,۳۸۷,۹۰۰	۳۰,۵۵۳,۲۱۰
۵۱۱۱۰۰-۱	طرح های عمرانی فرمتگی، اجتناسی و گزینگی	۶,۸۷۲,۰۰۰	۲,۷۲۲,۸۲۵	۱,۸۴۴,۰۰۰	۲۷۲,۲۸۲	۸۷۷,۸۱۳	۳۲۲,۰۰۰	۱,۰۰۰,۹۴۰	۱۱,۳۳۶,۵۹۵
۵۱۱۲۰۰	طرح های عمرانی (از محل بودجه عمری دولت)	۰	۵۰۰,۰۰۰	۰	۰	۰	۰	۰	۵۰۰,۰۰۰
۵۱۱۳۰۰	طرح های عمرانی (از محل تسهیلات داخلی و خارجی)	۵۰۰,۰۰۰	۷۰۰,۰۰۰	۳,۰۰۰,۰۰۰	۵۰۰,۰۰۰	۱,۵۰۰,۰۰۰	۰	۲۰۰,۰۰۰	۶,۴۰۰,۰۰۰
۵۱۱۵۰۰	طرح های عمرانی (از محل اعتبار اوراق)	۲,۰۰۰,۰۰۰	۰	۶,۰۰۰,۰۰۰	۱,۰۰۰,۰۰۰	۰	۵۰۰,۰۰۰	۱,۵۰۰,۰۰۰	۱۲,۰۰۰,۰۰۰
۵۱۲۰۰۰	زمین و ساختمان	۶۵۰,۰۰۰	۰	۱۵۰,۰۰۰	۱۰۰,۰۰۰	۲,۰۰۰	۶,۰۰۰	۰	۱,۳۷۱,۰۰۰
۵۱۳۰۰۰	تاسیسات	۶۰,۰۰۰	۲۰,۶۲۴	۲۰,۰۰۰	۲,۰۰۰	۱,۰۰۰	۶,۰۰۰	۱,۰۰۰	۱۱۰,۰۶۲۴
۵۱۴۰۰۰	ماشین آلات و تجهیزات فنی	۳,۱۵۶,۰۰۰	۸۲,۰۰۰	۲۰,۰۰۰	۱۰,۰۰۰	۴,۰۰۰	۷,۰۰۰	۶,۰۰۰	۳,۳۳۵,۰۰۰
۵۱۵۰۰۰	خرید ناوگان	۳۰,۰۰۰	۰	۴۰,۰۰۰	۰	۰	۰	۰	۷۰,۰۰۰
۵۱۶۰۰۰	اثاثیه و لوازم اداری	۱۵۰,۰۰۰	۱۸,۸۰۰	۴۰,۰۰۰	۱۳,۰۰۰	۷,۱۵۵	۱۲,۰۰۰	۵,۰۰۰	۲۴۵,۹۵۵
۵۱۷۰۰۰	لوازم و ابزار کار فنی	۰	۳,۴۰۰	۱۰,۰۰۰	۱,۰۰۰	۰	۳,۰۰۰	۱,۰۰۰	۱۸,۴۰۰
۵۱۸۰۰۰	وسائط نقلیه	۱۴۰,۶۲۵	۱۴,۵۰۰	۴۰,۰۰۰	۵,۰۰۰	۰	۱۰,۰۰۰	۵,۰۰۰	۲۱۵,۱۲۵
۵۱۹۰۰۰	سایر	۳,۰۰۰	۱۵۰,۰۰۰	۳۵,۰۰۰	۲۲,۰۰۰	۱۷,۰۰۰	۳۸,۰۰۰	۲۰,۰۰۰	۳۱۲,۰۰۰
۵۲۰۰۰۰	تملكت دارایی های مالی	۲,۳۴۰,۲۰۰	۱,۰۲۲,۷۹۲	۱,۳۱۷,۰۰۰	۲۰,۰۰۰	۱,۲۵۰,۰۰۰	۳۱۲,۰۰۰	۲۵۰,۰۰۰	۶,۶۰۴,۹۹۲
۵۲۱۰۰۰	سرمایه به عداری در سایر موسسات	۹۰,۰۰۰	۲۰۰,۰۰۰	۱۰۰,۰۰۰	۱۰,۰۰۰	۰	۱۰,۰۰۰	۵۰,۰۰۰	۴۶۰,۰۰۰
۵۲۲۰۰۰	بازپرداخت تسهیلات و دیون	۹۷۰,۲۰۰	۸۳۲,۷۹۲	۱۵۰,۰۰۰	۱۰,۰۰۰	۱,۲۵۰,۰۰۰	۳۰۲,۰۰۰	۱۰۰,۰۰۰	۳,۶۱۴,۹۹۲
۵۲۳۰۰۰	بازپرداخت اوراق	۱,۲۸۰,۰۰۰	۰	۰	۰	۰	۰	۱۰۰,۰۰۰	۱,۳۸۰,۰۰۰
۵۲۴۰۰۰	پرداخت حقوق های صادراتی و سرمایه عداری	۰	۰	۲۰,۰۰۰	۰	۰	۰	۰	۲۰,۰۰۰
۵۲۵۰۰۰	مشارکت با بخش خصوصی	۰	۳۰,۰۰۰	۱,۱۰۰,۰۰۰	۰	۰	۰	۰	۱,۱۳۰,۰۰۰
۱,۵۸۷,۰۳۶	اوزایش / کاهش دارای جاری	۴۷۸,۶۲۵	۲۵,۳۳۵	۲۹,۰۲۴۲	۴۷۸,۹۸۷	۱۸۰,۲۵۹	۷۸,۹۸۲	۵۴,۶۰۵	۱,۵۸۷,۰۳۶

۲۵

دفتر هیئت دولت

منابع سال ۱۴۰۰ سازمان های مناطق آزاد تجاری - صنعتی کشور

از رقم به میلیون ریال

ردیف	عنوان	چهار				اربع				درصد	درصد افزایش/کاهش	درصد افزایش/کاهش	درصد افزایش/کاهش
		درصد	مبلغ	درصد	مبلغ	درصد	مبلغ	درصد	مبلغ				
۴۰۰۰۰	منابع	۱۷۲	۱۶,۵۷۲,۷۲۷	۱	۱,۰۳۱,۱۲۷	۱۷۱	۵,۰۷۸,۰۴۴	۱۷۱	۵,۰۷۸,۰۴۴	۱۷۱	۵,۰۷۸,۰۴۴	۱۷۱	۵,۰۷۸,۰۴۴
۴۱۰۰۰۰	واگذاری دارایی های سرمایه ای	۶۲	۱,۴۱۴,۰۰۰	۱	۱,۰۰۰,۰۰۰	۶۱	۵۸۵,۰۰۰	۶۱	۵۸۵,۰۰۰	۶۱	۵۸۵,۰۰۰	۶۱	۵۸۵,۰۰۰
۴۱۱۰۰۰	فروش	۸۸	۵۱۸,۸۴۷	۵۲	۳۰۰,۰۰۰	۸۸	۵۸۵,۰۰۰	۸۸	۵۸۵,۰۰۰	۸۸	۵۸۵,۰۰۰	۸۸	۵۸۵,۰۰۰
۴۱۱۱۰۰	فروش زمین	۹۲	۵۱۸,۸۴۷	۹۲	۳۰۰,۰۰۰	۹۲	۵۸۵,۰۰۰	۹۲	۵۸۵,۰۰۰	۹۲	۵۸۵,۰۰۰	۹۲	۵۸۵,۰۰۰
۴۱۱۲۰۰	فروش ساختمان و تسهیلات	۰	۰	۰	۰	۰	۰	۰	۰	۰	۰	۰	
۴۱۱۳۰۰	فروش سایر داراییها (فروش سهام)	۰	۰	۰	۰	۰	۰	۰	۰	۰	۰	۰	
۴۲۰۰۰۰	واگذاری دارایی های مالی	۳۶۶	۱,۵۵۵,۸۱۹	۵۲	۱,۰۳۲,۰۰۰	۳۶۶	۹,۱۶۵,۰۰۰	۳۶۶	۹,۱۶۵,۰۰۰	۳۶۶	۹,۱۶۵,۰۰۰	۳۶۶	۹,۱۶۵,۰۰۰
۴۲۱۰۰۰	سود سرمایه گذاری ها	۲۸۹	۹۰,۰۰۰	۰	۰	۲۸۹	۱۳۰,۰۰۰	۲۸۹	۱۳۰,۰۰۰	۲۸۹	۱۳۰,۰۰۰	۲۸۹	۱۳۰,۰۰۰
۴۲۱۱۰۰	سود حاصل از سرمایه گذاری در شرکت های وابسته/ناایسته	۰	۰	۰	۰	۰	۰	۰	۰	۰	۰	۰	
۴۲۱۲۰۰	سود حاصل از سایر سرمایه گذاری ها	۲۸۹	۹۰,۰۰۰	۰	۰	۲۸۹	۱۳۰,۰۰۰	۲۸۹	۱۳۰,۰۰۰	۲۸۹	۱۳۰,۰۰۰	۲۸۹	۱۳۰,۰۰۰
۴۲۲۰۰۰	لاخیره های سال	۰	۰	۰	۰	۰	۰	۰	۰	۰	۰	۰	
۴۲۳۰۰۰	حسابهای انبوهه	۰	۰	۰	۰	۰	۰	۰	۰	۰	۰	۰	
۴۲۴۰۰۰	تسهیلات (داخلی و خارجی)	۰	۰	۰	۰	۰	۰	۰	۰	۰	۰	۰	
۴۲۵۰۰۰	منابع حاصل از سرمایه گذاری بخش خصوصی و تعاونی	۰	۰	۰	۰	۰	۰	۰	۰	۰	۰	۰	
۴۲۶۰۰۰	منابع حاصل از انتشار اوراق (صکوک، مشارکت، گزیده و...)	۰	۰	۰	۰	۰	۰	۰	۰	۰	۰	۰	
۴۲۷۰۰۰	بوردجه عمومی دولت	۰	۰	۰	۰	۰	۰	۰	۰	۰	۰	۰	
۴۲۸۰۰۰	موجودی نقد مانده از سال قبل	۳۲۹	۲,۱۴۰,۰۰۰	۳۲۹	۲,۱۴۰,۰۰۰	۳۲۹	۲,۱۴۰,۰۰۰	۳۲۹	۲,۱۴۰,۰۰۰	۳۲۹	۲,۱۴۰,۰۰۰	۳۲۹	۲,۱۴۰,۰۰۰
۴۲۹۰۰۰	استاد دریافتی	۰	۰	۰	۰	۰	۰	۰	۰	۰	۰	۰	
۴۲۹۱۰۰	منابع حاصل از برگشت وجوه مشارکت با بخش خصوصی	۰	۰	۰	۰	۰	۰	۰	۰	۰	۰	۰	
۴۲۹۲۰۰	مانده منابع حاصل از انتشار اوراق	۰	۰	۰	۰	۰	۰	۰	۰	۰	۰	۰	
۴۲۹۳۰۰	سایر	۰	۰	۰	۰	۰	۰	۰	۰	۰	۰	۰	
۴۳۰۰۰۰	عوارض ورود اوراق تجاری از سایر منطقه به سرزمین اصلی	۰	۰	۰	۰	۰	۰	۰	۰	۰	۰	۰	

۳۷

دفتر هیئت دولت

منابع سال ۱۴۰۰ سازمان های مناطق آزاد تجاری - صنعتی کشور

از کلمه به عنوان مثال

کد ردیف	عنوان	ارزانی					ارزوف				
		درصد	مبلغ	درصد	مبلغ	درصد	مبلغ	درصد	مبلغ		
۴۰۰۰۰۰	منابع	۷۴	۱۰,۳۹۲,۴۸۳	۳۵	۷۳۵,۳۶۷	۷۴	۸,۴۱۵,۴۱۴	۳۹	۶,۳۹۲,۴۸۳	۱۴	۱,۴۹۰,۴۷۹
۴۱۰۰۰۰	واگذاری دارایی های سرمایه ای	۲۵	۳۳,۱۲۱	۳	۳۳,۱۲۱	۱۳۴	۴,۱۸۰,۳۹۵	۱۲۱	۱,۷۱۰,۰۰۰	۱۵	۱,۰۷,۶۶۳
۴۱۱۰۰۰	فروش	۰	۱,۰۰۰,۰۰۰	۳	۳۳,۱۲۱	۱۳۴	۴,۱۸۰,۳۹۵	۱۲۱	۱,۷۱۰,۰۰۰	۱۵	۱,۰۷,۶۶۳
۴۱۱۱۰۰	فروش زمین	۰	۰	۰	۰	۰	۰	۰	۰	۰	۰
۴۱۱۲۰۰	فروش ساختمان و تاسیسات	۰	۰	۰	۰	۰	۰	۰	۰	۰	۰
۴۱۱۳۰۰	فروش سایر داراییها (فروش سهام)	۰	۰	۰	۰	۰	۰	۰	۰	۰	۰
۴۲۰۰۰۰	واگذاری دارایی های مالی	۰	۰	۰	۰	۰	۰	۰	۰	۰	۰
۴۲۱۰۰۰	سود سرمایه گذاری ها	۰	۰	۰	۰	۰	۰	۰	۰	۰	۰
۴۲۱۱۰۰	سود حاصل از سرمایه گذاری در شرکت های وابسته/تامیه	۰	۰	۰	۰	۰	۰	۰	۰	۰	۰
۴۲۱۲۰۰	سود حاصل از سرمایه گذاری ها	۰	۰	۰	۰	۰	۰	۰	۰	۰	۰
۴۲۲۰۰۰	لاخیزه های سال	۰	۰	۰	۰	۰	۰	۰	۰	۰	۰
۴۲۳۰۰۰	حسابهای اندوخته	۰	۰	۰	۰	۰	۰	۰	۰	۰	۰
۴۲۴۰۰۰	تسهیلات (داخلی و خارجی)	۰	۰	۰	۰	۰	۰	۰	۰	۰	۰
۴۲۵۰۰۰	منابع حاصل از سرمایه گذاری بخش خصوصی و تعاونی	۰	۰	۰	۰	۰	۰	۰	۰	۰	۰
۴۲۶۰۰۰	منابع حاصل از انتشار اوراق (صکوک، مشارکت، قرضه و...)	۰	۰	۰	۰	۰	۰	۰	۰	۰	۰
۴۲۷۰۰۰	بودجه عمومی دولت	۰	۰	۰	۰	۰	۰	۰	۰	۰	۰
۴۲۸۰۰۰	موجودی نقد مانده از سال قبل	۰	۰	۰	۰	۰	۰	۰	۰	۰	۰
۴۲۹۰۰۰	استاد در بافتنی	۰	۰	۰	۰	۰	۰	۰	۰	۰	۰
۴۲۹۱۰۰	منابع حاصل از برگشت وجوه مشارکت با بخش خصوصی	۰	۰	۰	۰	۰	۰	۰	۰	۰	۰
۴۲۹۲۰۰	مانده منابع حاصل از انتشار اوراق	۰	۰	۰	۰	۰	۰	۰	۰	۰	۰
۴۲۹۳۰۰	سایر	۰	۰	۰	۰	۰	۰	۰	۰	۰	۰
۴۲۹۴۰۰		۰	۰	۰	۰	۰	۰	۰	۰	۰	۰
۴۳۰۰۰۰	عوارض ورود ارزهای تجاری از سایر مناطق به سرزمین اصلی	۱۳۳	۱,۰۰۱,۹۸۲	-۵۸	۴۳,۶۳۴	۴۳	۲,۱۰۰,۰۰۰	۰	۱,۴۷۰,۰۰۰	۵۷	۸۴۲,۳۳۷

۲۸

دفتر هفت دولت

منابع سال ۱۴۰۰ سازمان های مناطق آزاد تجاری - صنعتی کشور

ارقام به میلیون ریال

کد ردیف	عنوان	مناطق						جمع						
		درصد حقوق معافه ۹۹	درصد حقوق معافه ۹۹	درصد حقوق معافه ۹۹	درصد حقوق معافه ۹۹	درصد حقوق معافه ۹۹	درصد حقوق معافه ۹۹	درصد الزامات ۱۴۰۰	درصد الزامات ۱۴۰۰	درصد الزامات ۱۴۰۰	درصد الزامات ۱۴۰۰	درصد الزامات ۱۴۰۰	درصد الزامات ۱۴۰۰	
۴۰۰۰۰۰	منابع	۱,۶۳۸,۱۱۷	۴۰	۲,۷۲۱,۰۶۵	-۳۴	۴,۴۳۰,۵۰۵	۶۳	۴۴,۵۹۴,۷۵۹	۱۷,۵۳۳,۷۶۶	۳۹	۵۱,۳۸۵,۸۷۷	۱۵	۶۲,۷۷۴,۳۳۲	۲۲
۴۱۰۰۰۰	واگذاری دارایی های سرمایه ای	۴۰۳,۸۰۰	-۱	۴۰۰,۰۰۰	-۱	۴۰۰,۰۰۰	۰	۷,۹۸۳,۸۰۰	۶,۰۳۳,۳۵۲	۷۵	۱۴,۳۷۵,۰۰۰	۷۹	۳۶,۹۱۵,۰۹۵	۸۹
۴۱۱۰۰۰	فروش	۴۰۳,۸۰۰	-۱	۴۰۰,۰۰۰	-۱	۴۰۰,۰۰۰	۰	۷,۹۸۳,۸۰۰	۶,۰۳۳,۳۵۲	۷۵	۱۴,۳۷۵,۰۰۰	۷۹	۳۶,۹۱۵,۰۹۵	۸۹
۴۱۱۱۰۰	فروش زمین	۳۷۰,۰۰۰	۸	۴۰۰,۰۰۰	۸	۴۰۰,۰۰۰	۰	۶,۶۵۰,۰۰۰	۵,۵۵۲,۸۹۹	۸۴	۱۲,۸۵۵,۰۰۰	۸۵	۲۶,۷۸۰,۰۹۵	۹۳
۴۱۱۲۰۰	فروش ساختمان و تاسیسات	۳۸۰۰۰	۰	۰	۰	۰	۰	۹۲۰,۸۰۰	۱۶۲,۹۵۲	۱۷	۲۷۰,۰۰۰	-۷۲	۱,۹۳۰,۰۰۰	۹۱۵
۴۱۱۳۰۰	فروش سایر داراییها (فروش سهام)	۰	۰	۰	۰	۰	۰	۰	۵,۵۰۰	۹	۱,۱۳۰,۰۰۰	۱,۸۰۰	۲,۵۵۰,۰۰۰	-۸۲
۴۲۰۰۰۰	واگذاری دارایی های مالی	۱,۸۵۳,۱۵۴	۵۷	۱,۰۹۴,۷۹۵	-۴۱	۲,۴۴۵,۵۰۵	۱۲۳	۳۶,۷۸۸,۳۱۶	۸,۹۹۹,۹۰۸	۳۴	۳۰,۹۲۵,۰۰۷	۱۶	۳۷,۱۰۱,۷۴۱	-۱۲
۴۲۱۰۰۰	سود سرمایه گذاری ها	۵۰۰,۰۰۰	۲۹۲	۱۷۸,۰۰۰	۲۵۶	۱۷۹,۰۴۷	۱	۳۸۸,۳۰۰	۱,۳۱۰,۸۶۸	۳۱۲	۱,۶۷۸,۳۰۰	۳۳۲	۱,۴۶۹,۷۸۳	-۱۲
۴۲۱۱۰۰	سود حاصل از سرمایه گذاری در شرکت های وابسته/تابعه	۰	۰	۰	۰	۰	۰	۱۵۰,۰۰۰	۱,۰۲۰,۷۷۸	۶۸۱	۱,۱۵۰,۰۰۰	۹۹۷	۱,۰۵۵,۰۳۷	-۸
۴۲۱۲۰۰	سود حاصل از سرمایه گذاری ها	۵۰۰,۰۰۰	۲۹۲	۱۷۸,۰۰۰	۲۵۶	۱۷۹,۰۴۷	۰	۲۳۸,۳۰۰	۱۹۰,۰۷۰	۸۰	۵۲۸,۳۰۰	۱۲۲	۴۱۴,۷۴۶	-۲۱
۴۲۲۰۰۰	لایحه های سال	۰	۰	۰	-	۰	-	۰	۰	۰	۰	۰	۰	۰
۴۲۳۰۰۰	حسابهای انبوهه	۱۵۷,۹۷۸	۰	۰	-۱۰۰	۸۴,۳۹۰	۰	۱,۱۸۱,۱۱۷	-۳۳۵,۹۵۲	-۲۸	۱,۵۱۶,۶۱۳	۲۸	۴۷۶,۱۷۴	-۶۹
۴۲۴۰۰۰	تسهیلات (داخلی و خارجی)	۲۰۰,۰۰۰	۰	۰	-۱۰۰	۲۰۰,۰۰۰	۱۰۰	۱۳,۴۰۰,۰۰۰	۱,۱۷۰,۰۰۰	۹	۵,۱۰۰,۰۰۰	-۶۲	۷,۹۰۰,۰۰۰	۵۵
۴۲۵۰۰۰	منابع حاصل از سرمایه گذاری بخش خصوصی و تعاونی	۰	۰	۰	-	۰	۰	۰	۰	۰	۰	۰	۰	۰
۴۲۶۰۰۰	منابع حاصل از انتشار اوراق (صکوک، مشارکت، قرضه و...)	۱,۰۰۰,۰۰۰	۰	۰	-۱۰۰	۱,۵۰۰,۰۰۰	۱۰۰	۷,۵۰۰,۰۰۰	۰	۰	۱۳,۰۰۰,۰۰۰	۷۳	۱۲,۰۰۰,۰۰۰	-۸
۴۲۷۰۰۰	بودجه عمومی دولت	۰	۰	۰	-	۰	۰	۰	۰	۰	۵۰,۰۰۰	۰	۵۰,۰۰۰	۰
۴۲۸۰۰۰	موجودی نقد مانده از سال قبل	۴۴۵,۹۷۶	۰	۰	۰	۴۸۲,۱۷۸	-	۱,۷۳۸,۹۷۶	۳,۵۷۲,۴۵۲	۲۰۵	۴,۸۴۰,۱۷۱	۱۷۸	۲,۵۳۰,۸۸۷	-۴۸
۴۲۹۰۰۰	استاد دریافتی	۰	۰	۰	۰	۰	۰	۰	۰	۰	۰	۰	۰	۰
۴۲۹۱۰۰	منابع حاصل از برگشت وجوه مشارکت با بخش خصوصی	۰	۰	۰	۰	۰	۰	۰	۰	۰	۰	۰	۰	۰
۴۲۹۲۰۰	مانده منابع حاصل از انتشار اوراق	۰	۰	۰	۰	۰	۰	۰	۰	۰	۰	۰	۰	۰
۴۲۹۳۰۰	سایر	۰	۰	۰	۰	۰	۰	۰	۰	۰	۰	۰	۰	۰
۴۳۰۰۰۰	عوارض ورود آرای تجاری از سایر مناطق به سرزمین اصلی	۱,۸۹۰,۰۰۰	۰	۱,۳۲۶,۲۷۰	-۳۵	۱,۵۸۵,۰۰۰	۲۹	۹,۸۴۲,۶۴۳	۲,۵۱۰,۵۰۶	۲۶	۶,۱۸۵,۸۷۰	-۳۷	۸,۷۳۷,۲۹۷	۴۱

۳۹

دفتر همکاری دولت

مصارف سال ۱۴۰۰ سازمان های مناطق آزاد تجاری - صنعتی کشور

از رقم به میلیون ریال

فصل					گیش					عنوان		کد ردیف
ردیف	وزارت/اداره	مبلغ	درصد افزایش/کاهش	تغییر	ردیف	وزارت/اداره	مبلغ	درصد افزایش/کاهش	تغییر	مصارف	تفصیلات درآمدهای سرمایه ای	۰۱۰۰۰۰
۴۳	۴۸۴,۹۴۱	-۱۴	۳,۳۸۰,۰۰۰	۱۴	۳۷	۱۹,۳۲۸,۸۲۵	۴	۱۵,۱۵۰,۰۰۰	۳۳	۴,۷۵۲,۳۷۲	۱۴,۵۵۳,۰۰۰	۰۱۰۰۰۰
۳۷	۳,۷۶۳,۱۴۹	-۱۵	۳,۹۶۱,۹۰۰	۱۳	۲۱	۱۶,۸۸۸,۶۲۵	۳۳	۱۴,۰۱۰,۰۰۰	۳۷	۴,۳۰۰,۷۸۳	۱۱,۳۹۸,۰۰۰	۰۱۰۰۰۰
۲۸	۳,۴۷۲,۸۲۵	-۱۷	۲,۷۲۰,۶۱۰	۱۳	۱۶	۱۲,۷۷۲,۰۰۰	-۱	۱۰,۸۹۶,۰۰۰	۳۴	۳,۷۵۱,۵۲۵	۱۱,۰۰۰,۰۰۰	۰۱۱۰۰۰
۲۸	۲,۷۲۲,۸۲۵	۱	۱,۹۷۰,۶۱۰	۲۱	۳۳	۹,۱۷۲,۰۰۰	۷۷	۵,۳۶۹,۰۰۰	۱۰۱	۳,۰۳۴,۵۹۶	۳,۰۰۰,۰۰۰	۰۱۱۰۰۰
۱۶	۷۲,۷۸۲	.	۳۵,۶۱۰	۲۰	۸	۶,۸۷۳,۰۰۰	۸	۶,۳۷۸,۰۰۰	۲۰	۱,۷۵۵,۹۱۶	۵,۹۲۱,۰۰۰	۰۱۱۰۰۰-۱
-	۵۰,۰۰۰	.	۵۰,۰۰۰	.	-	.	-	۰۱۱۰۰۰
.	۷۰۰,۰۰۰	-۳۶	۷۰۰,۰۰۰	.	.	۵۰۰,۰۰۰	-	۵۰۰,۰۰۰	.	.	۳۰۰,۰۰۰	۰۱۱۰۰۰
.	-۴۱	۲,۰۰۰,۰۰۰	۲	۵,۰۸۰,۰۰۰	۱۴	۷,۶۹,۹۲۹	۵,۰۰۰,۰۰۰	۰۱۱۰۰۰
.	۱۲	۵۰,۰۰۰	۳۸۳	۵۸۰,۰۰۰	۳۳۱	۳۷۷,۵۸۵	۱۴۰,۰۰۰	۰۱۲۰۰۰
.	۲۰,۳۲۴	.	۱۵,۸۴۰	.	۱۰۰	۶۰,۰۰۰	۱۰۰	۳,۰۰۰	۱۰۹	۱۶,۶۳۲	۱۵,۰۰۰	۰۱۲۰۰۰
۱۹	۸۲,۰۰۰	۱۸۸	۶۹,۰۰۰	۲۵	۴۷	۳,۱۵۶,۰۰۰	۱,۴۹۰	۲,۱۴۶,۰۰۰	۳۳	۴۳,۷۳۰	۱۴۵,۰۰۰	۰۱۴۰۰۰
.	۳۰,۰۰۰	.	۱۵۰,۰۰۰	.	.	.	۰۱۵۰۰۰
۳۴	۱۸,۸۰۰	.	۱۴,۰۰۰	۳۳	۲۵	۱۵۰,۰۰۰	۷۱	۱۴۰,۰۰۰	۱۵۹	۱۱۱,۵۶۰	۷۰,۰۰۰	۰۱۶۰۰۰
۱۳	۳,۴۰۰	.	۳,۰۰۰	۶۲	۰۱۷۰۰۰
۲۲	۱۴,۵۰۰	.	۱۱,۸۵۰	.	۱۸۱	۱۴,۰۶۵	۶۷	۵,۰۰۰	.	.	۳۰,۰۰۰	۰۱۸۰۰۰
۱۸	۱۵۰,۰۰۰	.	۱۲۷,۶۰۰	۳۱	-۴۱	۳۰,۰۰۰	۱۰۰	۳۸,۰۰۰	.	.	۲۸,۰۰۰	۰۱۹۰۰۰
-۱۰۰	.	۱۰۰	۱۷,۰۰۰	.	-۴۳	۱۰,۰۰۰	۱۰۰	۱۸,۰۰۰	.	.	.	۰۱۱۰۰۰
۱۵۴	۱,۰۳۲,۷۸۲	.	۴۱۸,۱۰۰	۲۴	۱۰۵	۲,۳۴۰,۳۰۰	-۶۴	۱,۱۴۰,۰۰۰	۱۸	۵۵۲,۴۸۹	۳,۱۵۵,۰۰۰	۰۲۰۰۰۰
۲۲	۳۰,۰۰۰	.	۱۶,۵۰۰	۷	-	۹۰,۰۰۰	.	۹۰,۰۰۰	.	.	۹۰,۰۰۰	۰۲۱۰۰۰
۲۱۰	۸۳۲,۷۹۴	.	۳۳۱,۶۰۰	۳۴	۱۳۷	۹۷,۳۰۰	-۷۵	۴۱۰,۰۰۰	۴	۶۷,۳۱۲	۱,۶۲۰,۰۰۰	۰۲۲۰۰۰
.	۱,۳۸۰,۰۰۰	-۵۶	۶۴۰,۰۰۰	۳۴	۴۸۵,۱۷۲	۱,۴۴۰,۰۰۰	۰۲۳۰۰۰
.	-۱۰۰	.	.	.	۵,۰۰۰	۰۲۴۰۰۰
۳۶	۳,۰۰۰	.	۲۲,۰۰۰	۳۶	۰۲۵۰۰۰
۱۰۰	۲۵,۳۲۵	۱۰۰	۱,۰۳,۶۴۷	۱۰۰	.	۴۷۸,۶۲۵	.	۱,۰۸۱,۳۳۶	.	۴,۰۷۵,۰۳۷	۸۶۷,۷۳۳	۰۲۶۰۰۰

وزارت دارایی جزای

دفتر هیئت دولت

۱۳۸۵

مصارف سال ۱۴۰۰ سازمان های مناطق آزاد تجاری - صنعتی کشور

از رقم به میلیون ریال

ردیف	عنوان	چاپگر				آرس									
		درصد سهم مسترد ۹ ماهه ۹۱	مصرف در ۹ ماهه ۹۱	مصرف در ۹ ماهه ۹۱	درصد افزایش نسبت به ۹۱	درصد سهم مسترد ۹ ماهه ۹۱	مصرف در ۹ ماهه ۹۱	مصرف در ۹ ماهه ۹۱	درصد افزایش نسبت به ۹۱						
۵۰۰۰۰۰	مصارف	۲۱	۱۵۵۶۹,۰۰۰	۱۷۵	۱۱,۳۸۲,۶۸۵	۰	۲۵۳,۳۵۷	۲۱	۴,۵۵۸,۰۰۰	۱۷۰	۲,۹۷۲,۰۰۰	۲۰	۲,۹۷۲,۰۰۰	۱۷۰	۲,۹۷۲,۰۰۰
۵۱۰۰۰۰۰	تسهیل دارایی های سرمایه ای	۲۶	۱۳,۹۶۶,۰۰۰	۱۵۶	۱۶,۹۱۲,۶۸۵	۷	۳۵۰,۰۸۷	۲۳	۴,۵۳۸,۰۰۰	۱۸۲	۲,۹۵۲,۰۰۰	-۳۵	۲,۹۵۲,۰۰۰	۱۸۲	۲,۹۵۲,۰۰۰
۵۱۱۰۰۰۰	هزینه های مصرفی	۲۶	۱۳,۹۶۶,۰۰۰	۱۶۰	۱۶,۹۱۲,۶۸۵	۷	۳۵۰,۰۸۷	۲۳	۴,۵۳۸,۰۰۰	۲۰۰	۲,۹۵۲,۰۰۰	-۳۶	۲,۹۵۲,۰۰۰	۲۰۰	۲,۹۵۲,۰۰۰
۵۱۱۱۰۰۰	طرح های مصرفی (از محل منابع سازمان)	۲۹	۱,۲۵۲,۴۰۲	۷۴	۵,۶۶۲,۰۰۰	۰	۳۳۶,۶۸۵	۲۵	۸۵۰,۰۰۰	-۱۱	۱,۳۰۰,۰۰۰	۵۲	۱,۳۰۰,۰۰۰	-۱۱	۱,۳۰۰,۰۰۰
۵۱۱۱۰۰۰-۱	طرح های مصرفی فرهنگی، اجتماعی و گردشگری	۰	۱,۱۱۹,۳۸۹	۷۶	۱,۹۸۴,۰۰۰	-۶	۰	۰	۲۰۵,۷۰۰	۰	۲۳۸,۱۰۰	۰	۲۳۸,۱۰۰	۰	۲۳۸,۱۰۰
۵۱۱۲۰۰۰	طرح های مصرفی ورزشی، تفریحی و تفریحی دولتی	-	۰	۰	۰	۰	۰	۰	۰	۰	۰	۰	۰	۰	۰
۵۱۱۳۰۰۰	طرح های مصرفی (از محل تسهیلات داخلی و خارجی)	۰	۰	۰	۰	-	۰	۰	۰	-	۰	۰	۰	۰	۰
۵۱۱۵۰۰۰	طرح های مصرفی (از محل اعتبار اوراق)	-	۰	۰	۰	-	۰	۰	۰	-	۰	۰	۰	۰	۰
۵۱۲۰۰۰۰	زمین و ساختمان	۰	۰	۰	۰	۰	۰	۰	۰	۰	۰	۰	۰	۰	۰
۵۱۳۰۰۰۰	اقیسات	۸۹	۸,۹۰۴	۱۵۰	۲۵,۰۰۰	-۲۰	۰	۰	۰	-۲۰	۰	۰	۰	۰	۰
۵۱۴۰۰۰۰	ماشین آلات و تجهیزات نقلی	۸	۶,۷۶۳	۰	۰	-۲۵	۰	۲۹	۵۸۲	۰	۰	۰	۰	۰	۰
۵۱۵۰۰۰۰	عربده الوتک	۰	۰	-	۰	۰	۰	۰	۰	۰	۰	۰	۰	۰	۰
۵۱۶۰۰۰۰	اتاقیه و لوازم اداری	۹۷	۲۶,۳۷۲	۱۸۰	۷۰,۰۰۰	-۴۳	۰	۷۶	۹,۵۹۶	۰	۰	۰	۰	۰	۰
۵۱۷۰۰۰۰	لوازم و ابزار آذوقه ای	۶۱	۳,۳۳۲	۱۰۰	۱۰,۰۰۰	۰	۰	۴۷	۱۳,۰۰۰	۰	۰	۰	۰	۰	۰
۵۱۸۰۰۰۰	وسایل نقلیه	۷۸	۱۵,۵۸۵	۵۰	۴۰,۰۰۰	۳۳	۰	۵۰	۱۵,۰۰۰	۰	۰	۰	۰	۰	۰
۵۱۹۰۰۰۰	ساگر	۱۳	۱۷,۰۰۰	۳۷	۳۷,۰۰۰	-۵	۰	۱	۲۳,۰۰۰	۰	۰	۰	۰	۰	۰
۵۱۹۱۰۰۰	درجه های دستور سانه های مرکز	۰	۰	۱۰۰	۱۷۰,۰۰۰	-۱۰۰	۰	۰	۱۷۰,۰۰۰	۱۰۰	۱۷۰,۰۰۰	۰	۱۷۰,۰۰۰	۱۰۰	۱۷۰,۰۰۰
۵۲۰۰۰۰۰	تسهیل دارایی های مالی	۷۹	۱۶۱,۵۱۵	۷۹۲	۱,۳۷۰,۰۰۰	-۱۵	۰	۴	۲,۵۷۰	۰	۰	۰	۰	۰	۰
۵۲۱۰۰۰۰	سرمایه گذاری دولتی و مؤسسات	۱۸۹	۹۲,۹۸۱	۱۰۰	۱۰۰,۰۰۰	۰	۰	۳۹	۳,۵۷۰	۰	۰	۰	۰	۰	۰
۵۲۲۰۰۰۰	بازرگانی تسهیلات و دیون	۴۸	۴۸,۰۳۶	۱۰۰	۱۵۰,۰۰۰	-۲۵	۰	۰	۱۰,۰۰۰	۰	۰	۰	۰	۰	۰
۵۲۳۰۰۰۰	بازرگانی تسهیلات و دیون	۰	۰	۰	۰	۰	۰	۰	۰	۰	۰	۰	۰	۰	۰
۵۲۴۰۰۰۰	پرداخت حقوق های سازمانی و سرمایه گذاری	۰	۰	-۸۳	۲۰,۰۰۰	۳۰۰	۰	۰	۰	۰	۰	۰	۰	۰	۰
۵۲۵۰۰۰۰	مشارکت با بخش خصوصی	۰	۰	۰	۱,۳۰۰,۰۰۰	۰	۰	۰	۰	۰	۰	۰	۰	۰	۰
۰-۸	اوزان جاری جاری	۵۹۰	۵۶۶,۸۳۳	۲۷	۲۹,۰۳۶	۱۲۷	۱۳۹,۹۸۰	۰,۶	۵۲,۰۳۶	۱۷۹	۶۷۸,۹۸۷	۰-۸	۶۷۸,۹۸۷	۱۷۹	۶۷۸,۹۸۷

۴۱

دفتر هیئت دولت

مصارف سال ۱۴۰۰ سازمان های مناطق آزاد تجاری - صنعتی کشور

ار رقم به میلیون ریال

ردیف	عنوان	اروپا					اژول				
		درصد نسبت مشغولین	میانگین سن	درصد افزایش درآمد	میانگین سن	درصد نسبت مشغولین	درصد افزایش درآمد	میانگین سن	درصد نسبت مشغولین	درصد افزایش درآمد	میانگین سن
۵۰۰۰۰۰	مصارف	۲۰	۲,۰۹۹,۵۱۱	-۳۹	۲,۲۲۲,۴۹۲	۲۲	۲,۲۲۲,۴۹۲	۲۲	۲,۲۲۲,۴۹۲	۲۲	۲,۲۲۲,۴۹۲
۵۱۰۰۰۰	تسهیل دارایی های سرمایه ای	۱۹	۱,۳۲۶,۹۸۷	-۴۹	۱,۴۳۱,۹۸۲	۲۹	۱,۴۳۱,۹۸۲	۲۹	۱,۴۳۱,۹۸۲	۲۹	۱,۴۳۱,۹۸۲
۵۱۱۰۰۰	مزایه های مالی	۱۹	۱,۳۲۱,۳۰۰	-۴۹	۱,۴۲۶,۶۰۰	۲۰	۱,۴۲۶,۶۰۰	۲۰	۱,۴۲۶,۶۰۰	۲۰	۱,۴۲۶,۶۰۰
۵۱۱۱۰۰	طرح های مرئی (از محل منابع سازمان)	۱۸	۱,۰۵۱,۳۰۰	۹۷	۲,۱۱۵,۶۸۲	۱۶	۲,۱۱۵,۶۸۲	۱۶	۲,۱۱۵,۶۸۲	۱۶	۲,۱۱۵,۶۸۲
۵۱۱۱۰۰۰۱	طرح های مرئی (تسهیل، اجتناب، و گردشگری)	۹	۵۱,۰۳۲	۰	۸۰۷,۸۱۵	۲	۸۳۷,۸۱۲	۲	۸۳۷,۸۱۲	۲	۸۳۷,۸۱۲
۵۱۱۲۰۰	طرح های مرئی (از محل بودجه مرئی دولت)	۰	۰	۰	۰	۰	۰	۰	۰	۰	۰
۵۱۱۳۰۰	طرح های مرئی (از محل تسهیلات داخلی و خارجی)	۵	۷۷۰,۰۰۰	-۸۳	۱,۰۰۰,۰۰۰	۵	۱,۰۰۰,۰۰۰	۵	۱,۰۰۰,۰۰۰	۵	۱,۰۰۰,۰۰۰
۵۱۱۵۰۰	طرح های مرئی (از محل اعتبارات گمرکی)	۰	۰	۰	۰	۰	۰	۰	۰	۰	۰
۵۱۲۰۰۰	زمین و ساختمان	۰	۰	۰	۰	۰	۰	۰	۰	۰	۰
۵۱۲۰۰۰۰	تسهیلات	۰	۰	۰	۰	۰	۰	۰	۰	۰	۰
۵۱۲۰۰۰۰۰	ماشین آلات و تجهیزات علمی	۲۴	۲,۳۹۲	-۵۰	۱,۰۰۰	۲۴	۱,۰۰۰	۲۴	۱,۰۰۰	۲۴	۱,۰۰۰
۵۱۵۰۰۰	خرید ماشین	۰	۰	۰	۰	۰	۰	۰	۰	۰	۰
۵۱۶۰۰۰	انابه و لوازم اداری	۱۴	۷۰۵	۰	۰	۱۴	۰	۱۴	۰	۱۴	۰
۵۱۷۰۰۰	لوازم و ابزار کار علمی	۰	۰	۰	۰	۰	۰	۰	۰	۰	۰
۵۱۸۰۰۰	وسایل نقلیه	۰	۰	۰	۰	۰	۰	۰	۰	۰	۰
۵۱۹۰۰۰	سایر	۲	۵۹۰	-۷	۲۸,۰۰۰	۲	۲۸,۰۰۰	۲	۲۸,۰۰۰	۲	۲۸,۰۰۰
۵۱۹۰۰۰۰	مزایه های استقرار سرمایه های غیر مکرر	۰	۰	۰	۰	۰	۰	۰	۰	۰	۰
۵۱۹۰۰۰۰۰	تسهیلات دارایی های مالی	۳۹	۷۷۴,۶۰۴	-۳	۲,۰۹۲,۰۰۰	۳۹	۲,۰۹۲,۰۰۰	۳۹	۲,۰۹۲,۰۰۰	۳۹	۲,۰۹۲,۰۰۰
۵۲۱۰۰۰	سرمایه گذاری در سازمان موسسات	۰	۰	۰	۰	۰	۰	۰	۰	۰	۰
۵۲۲۰۰۰	بازواری تسهیلات و دیون	۹۹	۷۶۹,۹۲۹	۲۸	۱,۰۰۲,۰۰۰	۹۹	۱,۰۰۲,۰۰۰	۹۹	۱,۰۰۲,۰۰۰	۹۹	۱,۰۰۲,۰۰۰
۵۲۳۰۰۰	بازواری تسهیلات اداری	۰	۰	۰	۰	۰	۰	۰	۰	۰	۰
۵۲۴۰۰۰	پرداخت حقوق های سازمانی و سرمایه گذاری	۰	۰	۰	۰	۰	۰	۰	۰	۰	۰
۵۲۵۰۰۰	مشارکت با بخش خصوصی	۰	۴,۶۷۸	-۲۱	۱,۰۰۹,۰۰۰	۰	۱,۰۰۹,۰۰۰	۰	۱,۰۰۹,۰۰۰	۰	۱,۰۰۹,۰۰۰
۵۲۵۰۰۰۰	انواع دارایی جاری	۸۵	۱,۳۸۱,۳۹۷	۰	۱,۳۸۱,۳۹۷	۸۵	۱,۳۸۱,۳۹۷	۸۵	۱,۳۸۱,۳۹۷	۸۵	۱,۳۸۱,۳۹۷
۵۲۵۰۰۰۰۰	انواع دارایی جاری	۸۵	۱,۳۸۱,۳۹۷	۰	۱,۳۸۱,۳۹۷	۸۵	۱,۳۸۱,۳۹۷	۸۵	۱,۳۸۱,۳۹۷	۸۵	۱,۳۸۱,۳۹۷

۴۲

دفتر حسابداری دولت

پورست شماره (۳) - طرح ملی عمرانی سازمان ملی مناطق آزاد

دفتر هیئت دولت

شماره

استدراج می توان مانده های مناطق آزاد تجاری - صنعتی در سال ۱۴۰۰

مناطق آزاد تجاری - صنعتی

ردیف	هسته های محوری کسب و کار	کیش		کیش		کیش		کیش		کیش		کیش		کیش		کیش		کیش		کیش											
		مبلغ	%	مبلغ	%	مبلغ	%	مبلغ	%	مبلغ	%	مبلغ	%	مبلغ	%	مبلغ	%	مبلغ	%	مبلغ	%										
۱	هسته فناوری های پیشرفته و توسعه ظرفیت های علمی و پژوهشی	۱۳,۶۷۲,۰۰۰	۳۷٪	۲,۴۷۲,۸۲۵	۷٪	۱۴,۶۵۲,۴۸۵	۳۰٪	۲۸۰۰,۰۰۰	۶٪	۱۰۲,۰۰۰	۲٪	۳۹,۰۰۰	۰٪	۶,۰۰۰	۰٪	۲۰۰,۰۰۰	۷٪	۱,۱۳۳,۵۰۰	۴۱٪	۱۳۳,۵۰۰	۳٪	۱۱۵,۰۰۰	۷٪	۵۵,۵۰۰	۱۷٪	۲,۳۸۷,۹۸۵	۶٪	۲۳۲,۰۰۰	۲۹٪	۷۸۵,۵۰۰	۵٪
۲	هسته کنسروازی، شیلات و دامپروری	۵,۰۰۰	۰٪	۴,۰۰۰	۰٪	۱,۰۰۰	۰٪	۰	۰٪	۰	۰٪	۰	۰٪	۰	۰٪	۰	۰٪	۰	۰٪	۰	۰٪	۰	۰٪	۰	۰٪	۰	۰٪	۰	۰٪	۰	
۳	هسته صنعتی مین و خدمات فنی و مهندسی	۱,۰۰۰	۰٪	۶۷,۰۰۰	۲٪	۶۵,۰۰۰	۰٪	۰	۰٪	۰	۰٪	۰	۰٪	۰	۰٪	۰	۰٪	۰	۰٪	۰	۰٪	۰	۰٪	۰	۰٪	۰	۰٪	۰	۰٪	۰	
۴	هسته نفت، گاز، پتروشیمی و انرژی	۰	۰٪	۲۰,۰۰۰	۱٪	۰	۰٪	۰	۰٪	۰	۰٪	۰	۰٪	۰	۰٪	۰	۰٪	۰	۰٪	۰	۰٪	۰	۰٪	۰	۰	۰٪	۰	۰٪	۰	۰٪	
۵	هسته توسعه بازارهای مالی (پول، سرمایه و بیمه)	۰	۰٪	۰	۰٪	۰	۰٪	۰	۰٪	۰	۰٪	۰	۰٪	۰	۰٪	۰	۰٪	۰	۰٪	۰	۰٪	۰	۰٪	۰	۰	۰٪	۰	۰٪	۰	۰٪	
۶	هسته حمل و نقل و ترانزیت	۷,۳۳۰,۰۰۰	۵۸٪	۱,۶۸۳,۰۰۰	۴٪	۶,۶۴۷,۰۰۰	۱۴٪	۱,۱۳۳,۵۰۰	۴۱٪	۱۳۳,۵۰۰	۳٪	۰	۰٪	۰	۰٪	۰	۰٪	۰	۰٪	۰	۰٪	۰	۰٪	۰	۰	۰٪	۰	۰٪	۰	۰٪	
۷	هسته تجارت و خدمات تجاری	۱۳۰,۰۰۰	۰٪	۵۰۰	۰٪	۱۲۹,۵۰۰	۰٪	۱۱۵,۰۰۰	۳٪	۱۰۵,۳۷۷	۲٪	۲,۰۰۰	۰٪	۲,۰۰۰	۰٪	۲,۰۰۰	۰٪	۲,۰۰۰	۰٪	۲,۰۰۰	۰٪	۲,۰۰۰	۰٪	۲,۰۰۰	۰٪	۲,۰۰۰	۰٪	۲,۰۰۰	۰٪	۲,۰۰۰	۰٪
۸	هسته گردشگری	۸۵۸,۰۰۰	۷٪	۲۳۳,۹۷۳	۶٪	۶۲۴,۰۲۷	۱۳٪	۵۵,۵۰۰	۱٪	۲۰۲,۰۰۰	۰٪	۰	۰٪	۰	۰٪	۰	۰٪	۰	۰٪	۰	۰٪	۰	۰٪	۰	۰	۰٪	۰	۰٪	۰	۰٪	
۹	هسته توانمند سازی و توسعه ظرفیت های محلی و خدمات عمومی (عمران و آبادانی منطقه ای)	۲,۰۶۰,۰۰۰	۳۷٪	۵۷۱,۷۰۰	۱۶٪	۱,۴۸۸,۳۰۰	۳۲٪	۵۴۶,۱۰۰	۱۲٪	۲,۳۹۷,۳۷۷	۵۳٪	۲۳۳,۵۰۰	۵٪	۲۳۳,۵۰۰	۵٪	۲۳۳,۵۰۰	۵٪	۲۳۳,۵۰۰	۵٪	۲۳۳,۵۰۰	۵٪	۲۳۳,۵۰۰	۵٪	۲۳۳,۵۰۰	۵٪	۲۳۳,۵۰۰	۵٪	۲۳۳,۵۰۰	۵٪	۲۳۳,۵۰۰	۵٪
۰	خدمات سازمان و مدیریت	۲۵۵,۰۰۰	۲٪	۹۰,۱۶۵,۳	۲٪	۱۶۴,۸۳۴	۳٪	۱۳۳,۵۰۰	۳٪	۲۵۳,۶۸۶	۵٪	۱۳۳,۵۰۰	۳٪	۱۳۳,۵۰۰	۳٪	۱۳۳,۵۰۰	۳٪	۱۳۳,۵۰۰	۳٪	۱۳۳,۵۰۰	۳٪	۱۳۳,۵۰۰	۳٪	۱۳۳,۵۰۰	۳٪	۱۳۳,۵۰۰	۳٪	۱۳۳,۵۰۰	۳٪	۱۳۳,۵۰۰	۳٪
جمع		۳۵,۰۰۰	۰٪	۱۰۰,۰۰۰	۰٪	۲۹,۰۰۰	۰٪	۸۸,۰۰۰	۲٪	۸۸,۰۰۰	۲٪	۸۸,۰۰۰	۲٪	۸۸,۰۰۰	۲٪	۸۸,۰۰۰	۲٪	۸۸,۰۰۰	۲٪	۸۸,۰۰۰	۲٪	۸۸,۰۰۰	۲٪	۸۸,۰۰۰	۲٪	۸۸,۰۰۰	۲٪	۸۸,۰۰۰	۲٪	۸۸,۰۰۰	۲٪
جمع		۴,۹۰۰,۰۰۰	۸٪	۴,۰۸۷,۹۰۰	۹٪	۸,۰۸۷,۹۰۰	۱۷٪	۸,۰۸۷,۹۰۰	۱۷٪	۸,۰۸۷,۹۰۰	۱۷٪	۸,۰۸۷,۹۰۰	۱۷٪	۸,۰۸۷,۹۰۰	۱۷٪	۸,۰۸۷,۹۰۰	۱۷٪	۸,۰۸۷,۹۰۰	۱۷٪	۸,۰۸۷,۹۰۰	۱۷٪	۸,۰۸۷,۹۰۰	۱۷٪	۸,۰۸۷,۹۰۰	۱۷٪	۸,۰۸۷,۹۰۰	۱۷٪	۸,۰۸۷,۹۰۰	۱۷٪	۸,۰۸۷,۹۰۰	۱۷٪
جمع		۴۹,۰۰۰	۱٪	۱۰۰,۰۰۰	۰٪	۱۰۰,۰۰۰	۰٪	۱۰۰,۰۰۰	۰٪	۱۰۰,۰۰۰	۰٪	۱۰۰,۰۰۰	۰٪	۱۰۰,۰۰۰	۰٪	۱۰۰,۰۰۰	۰٪	۱۰۰,۰۰۰	۰٪	۱۰۰,۰۰۰	۰٪	۱۰۰,۰۰۰	۰٪	۱۰۰,۰۰۰	۰٪	۱۰۰,۰۰۰	۰٪	۱۰۰,۰۰۰	۰٪	۱۰۰,۰۰۰	۰٪
جمع		۴۹,۰۰۰	۱٪	۱۰۰,۰۰۰	۰٪	۱۰۰,۰۰۰	۰٪	۱۰۰,۰۰۰	۰٪	۱۰۰,۰۰۰	۰٪	۱۰۰,۰۰۰	۰٪	۱۰۰,۰۰۰	۰٪	۱۰۰,۰۰۰	۰٪	۱۰۰,۰۰۰	۰٪	۱۰۰,۰۰۰	۰٪	۱۰۰,۰۰۰	۰٪	۱۰۰,۰۰۰	۰٪	۱۰۰,۰۰۰	۰٪	۱۰۰,۰۰۰	۰٪	۱۰۰,۰۰۰	۰٪

دفتر هیئت دولت

شماره:



جدول تفصیلی پرونده‌های عمرانی سال ۱۴۰۰
سازمان منطقه آزاد تجاری - صنعتی کیش

دفتر هیئت دولت

۱۴۰۰

بودجه عمرانی اصلاحی سال ۱۳۹۹ و بودجه عمرانی سال ۱۴۰۰ سازمان منطقه آزاد کیش

مقرر: کوشنر

کد طبقه بندی	موضوع بودجه	سال شروع	سال خاتمه	بودجه سال ۱۳۹۹		بودجه سال ۱۴۰۰		تغییرات	ملاحظات	شرح	کلاس	مجموع کل	بودجه عمومی	بودجه اختصاصی	مجموع کل بودجه
				تخصیص	تخصیص	تخصیص	تخصیص								
۱۳۳۳۶۱۲	توسعه امنیت و ایمنی خدمات غیرتفریحی	۹۷	۱۳۰۰	۵۲۰,۲۱۷	۲۴۰,۰۰۰	۶۰	۲۴۰,۰۰۰	۲۸۰,۰۰۰	۲۴۰,۰۰۰	توسعه امنیت و ایمنی خدمات غیرتفریحی	۹۷	۲۴۰,۰۰۰	۰	۲۴۰,۰۰۰	
۱۳۳۳۶۱۳	خدمات ایمنی و نظارت	۹۸	۱۳۰۰	۰	۲۱۲	۰	۲۱۲	۵۰,۰۰۰	۵۰,۰۰۰	خدمات ایمنی و نظارت	۹۸	۵۰,۰۰۰	۰	۵۰,۰۰۰	
۱۳۳۳۶۱۸	توسعه و ایجاد شبکه جدید	۹۹	۱۳۰۰	۰	۰	۰	۰	۱۰۰,۰۰۰	۱۰۰,۰۰۰	توسعه و ایجاد شبکه جدید	۹۹	۱۰۰,۰۰۰	۰	۱۰۰,۰۰۰	
۱۳۳۳۶۱۹	توسعه شبکه انتقال	۹۹	۱۳۰۰	۰	۰	۰	۰	۲۵,۰۰۰	۲۵,۰۰۰	توسعه شبکه انتقال	۹۹	۲۵,۰۰۰	۰	۲۵,۰۰۰	
۱۳۳۳۶۲۰	توسعه سیستم خدمات ایمنی و آتش نشانی	۹۸	۱۳۰۰	۱۲۴,۰۰۰	۲۵,۰۰۰	۳۰	۲۵,۰۰۰	۱۰۰,۰۰۰	۱۰۰,۰۰۰	توسعه سیستم خدمات ایمنی و آتش نشانی	۹۸	۱۰۰,۰۰۰	۰	۱۰۰,۰۰۰	
۱۳۳۳۶۲۵	توسعه پیمانکار کوشش	۹۹	۱۳۰۰	۱,۱۳۳,۵۰۵	۱۵۰,۹۱۳	۰	۱۵۰,۹۱۳	۰	۰	توسعه پیمانکار کوشش	۹۹	۱,۱۳۳,۵۰۵	۰	۱,۱۳۳,۵۰۵	
۱۳۳۳۶۱۶	تکمیل کارهای زمین و استحصال زمین و احداث پارکینگ پهنه نظارتی	۹۲	۱۳۰۰	۱۱۰,۵۳۷	۰	۰	۰	۱۱۰,۰۰۰	۱۱۰,۰۰۰	تکمیل کارهای زمین و استحصال زمین و احداث پارکینگ پهنه نظارتی	۹۲	۱۱۰,۰۰۰	۰	۱۱۰,۰۰۰	
۱۳۳۳۶۱۵	اجرای ساخت‌های پیش‌ساخته و انباری و خدماتی پیمانکار	۹۲	۱۳۰۰	۱۴۱,۳۸۰	۵,۸۲۵	۹۰	۵,۸۲۵	۵,۰۰۰	۵,۰۰۰	اجرای ساخت‌های پیش‌ساخته و انباری و خدماتی پیمانکار	۹۲	۵,۰۰۰	۰	۵,۰۰۰	
۱۳۳۳۶۱۸	تأمینات زیربنایی آب و برق و - پیمانکار	۹۲	۱۳۰۰	۷۰,۵۸۹	۲۵,۳۳۶	۴۰	۲۵,۳۳۶	۹۰,۰۰۰	۹۰,۰۰۰	تأمینات زیربنایی آب و برق و - پیمانکار	۹۲	۹۰,۰۰۰	۰	۹۰,۰۰۰	
۱۳۳۳۶۱۹	پیمانکاری سازه های دریایی و ساحلی جزیره	۹۲	۱۳۰۰	۱۱۲,۳۹۱	۳۷,۵۰۰	۳۰	۳۷,۵۰۰	۵۰,۰۰۰	۵۰,۰۰۰	پیمانکاری سازه های دریایی و ساحلی جزیره	۹۲	۵۰,۰۰۰	۰	۵۰,۰۰۰	
۱۳۳۳۶۲۰	تعمیرات پهنه نظارتی به تعمیرات بهره برداری (تعمیرات و بارگذاری پهنه نظارتی)	۹۲	۱۳۰۰	۲۸,۱۳۳	۲۲,۳۹۹	۰	۲۲,۳۹۹	۱۰۰,۰۰۰	۱۰۰,۰۰۰	تعمیرات پهنه نظارتی به تعمیرات بهره برداری (تعمیرات و بارگذاری پهنه نظارتی)	۹۲	۱۰۰,۰۰۰	۰	۱۰۰,۰۰۰	
۱۳۳۳۶۲۱	خرید و نصب اسکله های شناور (دوربینی)	۹۲	۱۳۰۰	۴,۳۷۰	۰	۰	۰	۵,۰۰۰	۵,۰۰۰	خرید و نصب اسکله های شناور (دوربینی)	۹۲	۵,۰۰۰	۰	۵,۰۰۰	
۱۳۳۳۶۲۲	توسعه پهنه نظارتی	۹۲	۱۳۰۰	۳۲۰,۰۰۰	۸,۸۲۰	۰	۸,۸۲۰	۲۰,۰۰۰	۲۰,۰۰۰	توسعه پهنه نظارتی	۹۲	۲۰,۰۰۰	۰	۲۰,۰۰۰	

دفتر هبنت دولت

۴۸


بودجه عمرانی اصلاحی سال ۱۳۹۹ و بودجه عمرانی سال ۱۴۰۰ سازمان منطقه آزاد کیش

مکان: کلبه پیل

ردیف پیمان	موضوع پیمان	سال شروع	سال پایان	مقدار		سال ۱۳۹۹		سال ۱۴۰۰		شرح	کد پیمان
				پیشرفت فیزیکی	مقدار	پیشرفت فیزیکی	مقدار	پیشرفت فیزیکی	مقدار		
۱۳۳۳۸۸	توسعه و عمران شهری	۸۷	۱۳۳۳۸۸	۰	۰	۰	۰	۰	۰	توسعه شبکه توزیع برق	۱۳۳۳۸۸
۱۳۳۳۸۹	بهسازی سوله شهری	۸۷	۱۳۳۳۸۹	۰	۰	۰	۰	۰	۰	توسعه شبکه توزیع برق	۱۳۳۳۸۹
۱۳۳۳۹۰	بهسازی و اصلاح چاه شهری	۸۷	۱۳۳۳۹۰	۰	۰	۰	۰	۰	۰	توسعه شبکه توزیع برق	۱۳۳۳۹۰
۱۳۳۳۹۱	مقیاسات زیرسازی و آسفالت در سطح جزیره	۹۰	۱۳۳۳۹۱	۰	۰	۰	۰	۰	۰	توسعه شبکه توزیع برق	۱۳۳۳۹۱
۱۳۳۳۹۲	طراحی و ساختن سیستم پایداری جزیره	۹۲	۱۳۳۳۹۲	۰	۰	۰	۰	۰	۰	توسعه شبکه توزیع برق	۱۳۳۳۹۲
۱۳۳۳۹۳	روشهای پایداری و سوله و پلارها	۸۷	۱۳۳۳۹۳	۰	۰	۰	۰	۰	۰	توسعه شبکه توزیع برق	۱۳۳۳۹۳
۱۳۳۳۹۴	اجرای پروژه روشهای رنگی ۷۵ متری	۹۲	۱۳۳۳۹۴	۰	۰	۰	۰	۰	۰	توسعه شبکه توزیع برق	۱۳۳۳۹۴
۱۳۳۳۹۵	تعمیر و نظارت پایداری و تقاضای شهری	۹۰	۱۳۳۳۹۵	۰	۰	۰	۰	۰	۰	توسعه شبکه توزیع برق	۱۳۳۳۹۵
۱۳۳۳۹۶	بهسازی ساختمان های خدمات عمومی (اداره تعمیرات و نظارت)	۹۱	۱۳۳۳۹۶	۰	۰	۰	۰	۰	۰	توسعه شبکه توزیع برق	۱۳۳۳۹۶
۱۳۳۳۹۷	پایه های موجود، بازسازی تیرها، اصلاح تیرها، اصلاح ساختمان	۹۱	۱۳۳۳۹۷	۰	۰	۰	۰	۰	۰	توسعه شبکه توزیع برق	۱۳۳۳۹۷
۱۳۳۳۹۸	ساختن سراسر (بازو، راه سازی)	۹۲	۱۳۳۳۹۸	۰	۰	۰	۰	۰	۰	توسعه شبکه توزیع برق	۱۳۳۳۹۸
۱۳۳۳۹۹	توسعه شبکه های و تیرهای شهری	۹۲	۱۳۳۳۹۹	۰	۰	۰	۰	۰	۰	توسعه شبکه توزیع برق	۱۳۳۳۹۹
۱۳۳۴۰۰	طراحی و آماده سازی امور فنی و بازرسی فنی (Fresh Make)	۹۹	۱۳۳۴۰۰	۰	۰	۰	۰	۰	۰	توسعه شبکه توزیع برق	۱۳۳۴۰۰
۱۳۳۴۰۱	طراحی و اجرای سنگی ۱۰۰ رانده برای جرف	۹۹	۱۳۳۴۰۱	۰	۰	۰	۰	۰	۰	توسعه شبکه توزیع برق	۱۳۳۴۰۱
۱۳۳۴۰۲	توسعه بهسازی و نگهداری آسفالته (از سنگ مرمره)	۹۹	۱۳۳۴۰۲	۰	۰	۰	۰	۰	۰	توسعه شبکه توزیع برق	۱۳۳۴۰۲
۱۳۳۴۰۳	پروژه سنگ، سیمان، ریخت و ...	۹۹	۱۳۳۴۰۳	۰	۰	۰	۰	۰	۰	توسعه شبکه توزیع برق	۱۳۳۴۰۳
۱۳۳۴۰۴	تعمیر و توسعه سیستم خدمات آب و آتش نشانی	۹۹	۱۳۳۴۰۴	۰	۰	۰	۰	۰	۰	توسعه شبکه توزیع برق	۱۳۳۴۰۴
۱۳۳۴۰۵	توسعه شبکه فوق توزیع برق	۹۲	۱۳۳۴۰۵	۰	۰	۰	۰	۰	۰	توسعه شبکه توزیع برق	۱۳۳۴۰۵
۱۳۳۴۰۶	حفاظت و اجرای کار زیرزمینی	۹۲	۱۳۳۴۰۶	۰	۰	۰	۰	۰	۰	توسعه شبکه توزیع برق	۱۳۳۴۰۶
۱۳۳۴۰۷	اجرای شبکه اتصال برق فوق توزیع و بهسازی برق فوق توزیع با GIS	۹۲	۱۳۳۴۰۷	۰	۰	۰	۰	۰	۰	توسعه شبکه توزیع برق	۱۳۳۴۰۷
۱۳۳۴۰۸	توسعه شبکه توزیع برق	۹۰	۱۳۳۴۰۸	۰	۰	۰	۰	۰	۰	توسعه شبکه توزیع برق	۱۳۳۴۰۸
۱۳۳۴۰۹	خدمات مشاوره و مدیریت طرح های برق	۹۰	۱۳۳۴۰۹	۰	۰	۰	۰	۰	۰	توسعه شبکه توزیع برق	۱۳۳۴۰۹
۱۳۳۴۱۰	تأمین مصالح و تجهیزات شبکه های انتقال و توزیع و اصلاح فناوری	۹۲	۱۳۳۴۱۰	۰	۰	۰	۰	۰	۰	توسعه شبکه توزیع برق	۱۳۳۴۱۰
۱۳۳۴۱۱	توسعه و بهسازی شبکه آب و فاضلاب	۹۲	۱۳۳۴۱۱	۰	۰	۰	۰	۰	۰	توسعه شبکه توزیع برق	۱۳۳۴۱۱
۱۳۳۴۱۲	خدمات مشاوره و مدیریت طرح های آب و فاضلاب	۹۰	۱۳۳۴۱۲	۰	۰	۰	۰	۰	۰	توسعه شبکه توزیع برق	۱۳۳۴۱۲
۱۳۳۴۱۳	بهسازی تأسیسات و شبکه های موجود آب و فاضلاب	۹۲	۱۳۳۴۱۳	۰	۰	۰	۰	۰	۰	توسعه شبکه توزیع برق	۱۳۳۴۱۳
۱۳۳۴۱۴	اجرای آبپاشی های بهسازی فاضلاب شهری طرح فاضلاب	۸۸	۱۳۳۴۱۴	۰	۰	۰	۰	۰	۰	توسعه شبکه توزیع برق	۱۳۳۴۱۴
۱۳۳۴۱۵	تأمین خرید راهبردی	۸۸	۱۳۳۴۱۵	۰	۰	۰	۰	۰	۰	توسعه شبکه توزیع برق	۱۳۳۴۱۵
۱۳۳۴۱۶	اجرای سیستم کنترلی و نظارتی و بهسازی مشاوران فنی و آبپاشی	۹۱	۱۳۳۴۱۶	۰	۰	۰	۰	۰	۰	توسعه شبکه توزیع برق	۱۳۳۴۱۶

دفتر مدیریت دولت

۵۲



جدول تفصیلی پروژه ملی عمرانی سال ۱۴۰۰

سازمان منطقه آزاد تجاری - صنعتی قشم

دفتر هیئت دولت

تاریخ

بودجه عمرانی اصلاحی سال ۱۳۹۹ و بودجه عمرانی سال ۱۴۰۰ سازمان منطقه آزاد قشم

ردیف	شرح بودجه	سطح بودجه	سطح عملکرد	مبلغ		سال ۱۳۹۹	پیش بینی عملکرد اصلاحی سال ۱۳۹۹	پیش بینی عملکرد سال ۱۴۰۰		مجموع کل	تغییر بودجه	درجه صوری دولت	شرح بودجه	شرح بودجه	تغییر بودجه	شرح بودجه
				۱۳۹۹	۱۴۰۰			۱۳۹۹	۱۴۰۰							
۳۳۱۳۱۵۷	تعمیرات و ملاتر آبپاشی معابر شهری	۱۱	۱۱	۳۶۰,۲۸۸	۴۳۳,۳۴۴	۱,۰۰۰,۰۰۰	۱,۰۰۰,۰۰۰	۱,۰۰۰,۰۰۰	۱,۰۰۰,۰۰۰	۰	۰	۰	۰	۰	۰	۰
۳۳۱۳۱۵۸	ساخت و نصب آبارهای زیرزمینی و ملاتر آبپاشی شهری	۱۱	۱۱	۱۲۰,۰۰۰	۱۲۰,۰۰۰	۱,۰۰۰,۰۰۰	۱,۰۰۰,۰۰۰	۱,۰۰۰,۰۰۰	۱,۰۰۰,۰۰۰	۰	۰	۰	۰	۰	۰	۰
۳۳۱۳۱۵۹	اصلاحات و توسعه پارک و فضای سبز	۱۱	۱۱	۳۱۹,۹۷۳	۱۴۸,۱۵۰	۵۰۰,۰۰۰	۵۰۰,۰۰۰	۵۰۰,۰۰۰	۵۰۰,۰۰۰	۰	۰	۰	۰	۰	۰	۰
۳۳۱۳۱۶۰	گرسنه و بهداشتی فضای سبز شهری	۱۱	۱۱	۲۸۸,۵۸۹	۱۱۴,۳۳۳	۳۰۰,۰۰۰	۳۰۰,۰۰۰	۳۰۰,۰۰۰	۳۰۰,۰۰۰	۰	۰	۰	۰	۰	۰	۰
۳۳۱۳۱۶۱	بهداشتی و اصلاحات طرح‌های مابین پارک های ساحلی	۱۱	۱۱	۳۰۰,۰۰۰	۱,۳۵۴	۳۰۰,۰۰۰	۳۰۰,۰۰۰	۳۰۰,۰۰۰	۳۰۰,۰۰۰	۰	۰	۰	۰	۰	۰	۰
۳۳۱۳۱۶۲	بهداشتی و زیباسازی معابر منطقه شهری	۱۱	۱۱	۴۹۱,۱۳۳	۸,۴۴۱	۳۲۰,۰۰۰	۳۲۰,۰۰۰	۳۲۰,۰۰۰	۳۲۰,۰۰۰	۰	۰	۰	۰	۰	۰	۰
۳۳۱۳۱۶۳	زیباسازی معابر شهر قشم	۱۱	۱۱	۳۸۵,۵۱۸	۶,۸۱۳	۳۰۰,۰۰۰	۳۰۰,۰۰۰	۳۰۰,۰۰۰	۳۰۰,۰۰۰	۰	۰	۰	۰	۰	۰	۰
۳۳۱۳۱۶۵	زیباسازی معابر شهر دوگولا	۱۱	۱۱	۶۹,۶۱۶	۱,۶۲۸	۵۰,۰۰۰	۵۰,۰۰۰	۵۰,۰۰۰	۵۰,۰۰۰	۰	۰	۰	۰	۰	۰	۰
۳۳۱۳۱۶۶	زیباسازی معابر شهر سرزا	۱۱	۱۱	۳۸۹	۰	۰	۰	۰	۰	۰	۰	۰	۰	۰	۰	۰
۳۳۱۳۱۶۷	تکمیل کارهای بهداشتی معابر (روستایی)	۱۱	۱۱	۱,۲۵۰	۷۵۰	۳۰۰,۰۰۰	۳۰۰,۰۰۰	۳۰۰,۰۰۰	۳۰۰,۰۰۰	۰	۰	۰	۰	۰	۰	۰
۳۳۱۳۱۶۸	بهبود کارگاه و روزنگار، ساخت سینی روستایی شهر دراز	۱۱	۱۱	۱,۱۵۰	۰	۱,۵۰۰	۱,۵۰۰	۱,۵۰۰	۱,۵۰۰	۰	۰	۰	۰	۰	۰	۰
۳۳۱۳۱۶۹	بهبود کارگاه و روزنگار، ساخت سینی روستایی گروزین	۱۱	۱۱	۵۰۰	۷۵۰	۱,۵۰۰	۱,۵۰۰	۱,۵۰۰	۱,۵۰۰	۰	۰	۰	۰	۰	۰	۰
۳۳۱۳۱۷۰	بهداشتی و زیباسازی معابر منطقه	۱۱	۱۱	۲۴۵,۹۲۱	۱,۳۵۹	۵۰۰,۰۰۰	۵۰۰,۰۰۰	۵۰۰,۰۰۰	۵۰۰,۰۰۰	۰	۰	۰	۰	۰	۰	۰
۳۳۱۳۱۷۱	بهبود بهداشتی فضای آموزشی معابر منطقه	۱۱	۱۱	۱۸,۹۸۲	۱,۳۵۹	۳۰۰,۰۰۰	۳۰۰,۰۰۰	۳۰۰,۰۰۰	۳۰۰,۰۰۰	۰	۰	۰	۰	۰	۰	۰
۳۳۱۳۱۷۲	بهداشتی و زیباسازی معابر منطقه	۱۱	۱۱	۴,۲۵۱	۰	۲,۰۰۰	۲,۰۰۰	۲,۰۰۰	۲,۰۰۰	۰	۰	۰	۰	۰	۰	۰
۳۳۱۳۱۷۳	بهبود راه اندازی سیستم روشنایی معابر منطقه	۱۱	۱۱	۴۲۸	۰	۰	۰	۰	۰	۰	۰	۰	۰	۰	۰	۰
۳۳۱۳۱۷۴	بهداشتی و زیباسازی معابر منطقه	۱۱	۱۱	۳,۳۴۴	۴۲۹	۳۰۰,۰۰۰	۳۰۰,۰۰۰	۳۰۰,۰۰۰	۳۰۰,۰۰۰	۰	۰	۰	۰	۰	۰	۰
۳۳۱۳۱۷۵	بهبود بهداشتی فضای آموزشی معابر منطقه	۱۱	۱۱	۳,۳۳۶	۳۶۶	۳۰۰,۰۰۰	۳۰۰,۰۰۰	۳۰۰,۰۰۰	۳۰۰,۰۰۰	۰	۰	۰	۰	۰	۰	۰
۳۳۱۳۱۷۶	بهداشتی و زیباسازی معابر منطقه	۱۱	۱۱	۱۰,۶۲۹	۶۱	۳۰۰,۰۰۰	۳۰۰,۰۰۰	۳۰۰,۰۰۰	۳۰۰,۰۰۰	۰	۰	۰	۰	۰	۰	۰
۳۳۱۳۱۷۷	بهبود بهداشتی فضای آموزشی معابر منطقه	۱۱	۱۱	۱۰,۹۲۶	۹۱	۳۰۰,۰۰۰	۳۰۰,۰۰۰	۳۰۰,۰۰۰	۳۰۰,۰۰۰	۰	۰	۰	۰	۰	۰	۰
۳۳۱۳۱۷۸	طرح اصلاحات خانه معلم	۱۱	۱۱	۳,۴۷۰	۲۴۰	۹۰۰,۰۰۰	۹۰۰,۰۰۰	۹۰۰,۰۰۰	۹۰۰,۰۰۰	۰	۰	۰	۰	۰	۰	۰
۳۳۱۳۱۷۹	اصلاحات معابر در سطح منطقه	۱۱	۱۱	۷۲۰	۲۲۰	۳۰۰,۰۰۰	۳۰۰,۰۰۰	۳۰۰,۰۰۰	۳۰۰,۰۰۰	۰	۰	۰	۰	۰	۰	۰
۳۳۱۳۱۸۰	اصلاحات معابر در سطح منطقه	۱۱	۱۱	۱,۳۲۰	۰	۳۰۰,۰۰۰	۳۰۰,۰۰۰	۳۰۰,۰۰۰	۳۰۰,۰۰۰	۰	۰	۰	۰	۰	۰	۰
۳۳۱۳۱۸۱	اصلاحات معابر در سطح منطقه	۱۱	۱۱	۱,۳۲۰	۰	۳۰۰,۰۰۰	۳۰۰,۰۰۰	۳۰۰,۰۰۰	۳۰۰,۰۰۰	۰	۰	۰	۰	۰	۰	۰
۳۳۱۳۱۸۲	اصلاحات معابر در سطح منطقه	۱۱	۱۱	۱,۳۲۰	۰	۳۰۰,۰۰۰	۳۰۰,۰۰۰	۳۰۰,۰۰۰	۳۰۰,۰۰۰	۰	۰	۰	۰	۰	۰	۰
۳۳۱۳۱۸۳	اصلاحات معابر در سطح منطقه	۱۱	۱۱	۱,۳۲۰	۰	۳۰۰,۰۰۰	۳۰۰,۰۰۰	۳۰۰,۰۰۰	۳۰۰,۰۰۰	۰	۰	۰	۰	۰	۰	۰
۳۳۱۳۱۸۴	اصلاحات معابر در سطح منطقه	۱۱	۱۱	۱,۳۲۰	۰	۳۰۰,۰۰۰	۳۰۰,۰۰۰	۳۰۰,۰۰۰	۳۰۰,۰۰۰	۰	۰	۰	۰	۰	۰	۰
۳۳۱۳۱۸۵	اصلاحات معابر در سطح منطقه	۱۱	۱۱	۱,۳۲۰	۰	۳۰۰,۰۰۰	۳۰۰,۰۰۰	۳۰۰,۰۰۰	۳۰۰,۰۰۰	۰	۰	۰	۰	۰	۰	۰
۳۳۱۳۱۸۶	اصلاحات معابر در سطح منطقه	۱۱	۱۱	۱,۳۲۰	۰	۳۰۰,۰۰۰	۳۰۰,۰۰۰	۳۰۰,۰۰۰	۳۰۰,۰۰۰	۰	۰	۰	۰	۰	۰	۰
۳۳۱۳۱۸۷	اصلاحات معابر در سطح منطقه	۱۱	۱۱	۱,۳۲۰	۰	۳۰۰,۰۰۰	۳۰۰,۰۰۰	۳۰۰,۰۰۰	۳۰۰,۰۰۰	۰	۰	۰	۰	۰	۰	۰
۳۳۱۳۱۸۸	اصلاحات معابر در سطح منطقه	۱۱	۱۱	۱,۳۲۰	۰	۳۰۰,۰۰۰	۳۰۰,۰۰۰	۳۰۰,۰۰۰	۳۰۰,۰۰۰	۰	۰	۰	۰	۰	۰	۰
۳۳۱۳۱۸۹	اصلاحات معابر در سطح منطقه	۱۱	۱۱	۱,۳۲۰	۰	۳۰۰,۰۰۰	۳۰۰,۰۰۰	۳۰۰,۰۰۰	۳۰۰,۰۰۰	۰	۰	۰	۰	۰	۰	۰
۳۳۱۳۱۹۰	اصلاحات معابر در سطح منطقه	۱۱	۱۱	۱,۳۲۰	۰	۳۰۰,۰۰۰	۳۰۰,۰۰۰	۳۰۰,۰۰۰	۳۰۰,۰۰۰	۰	۰	۰	۰	۰	۰	۰
۳۳۱۳۱۹۱	اصلاحات معابر در سطح منطقه	۱۱	۱۱	۱,۳۲۰	۰	۳۰۰,۰۰۰	۳۰۰,۰۰۰	۳۰۰,۰۰۰	۳۰۰,۰۰۰	۰	۰	۰	۰	۰	۰	۰
۳۳۱۳۱۹۲	اصلاحات معابر در سطح منطقه	۱۱	۱۱	۱,۳۲۰	۰	۳۰۰,۰۰۰	۳۰۰,۰۰۰	۳۰۰,۰۰۰	۳۰۰,۰۰۰	۰	۰	۰	۰	۰	۰	۰
۳۳۱۳۱۹۳	اصلاحات معابر در سطح منطقه	۱۱	۱۱	۱,۳۲۰	۰	۳۰۰,۰۰۰	۳۰۰,۰۰۰	۳۰۰,۰۰۰	۳۰۰,۰۰۰	۰	۰	۰	۰	۰	۰	۰
۳۳۱۳۱۹۴	اصلاحات معابر در سطح منطقه	۱۱	۱۱	۱,۳۲۰	۰	۳۰۰,۰۰۰	۳۰۰,۰۰۰	۳۰۰,۰۰۰	۳۰۰,۰۰۰	۰	۰	۰	۰	۰	۰	۰
۳۳۱۳۱۹۵	اصلاحات معابر در سطح منطقه	۱۱	۱۱	۱,۳۲۰	۰	۳۰۰,۰۰۰	۳۰۰,۰۰۰	۳۰۰,۰۰۰	۳۰۰,۰۰۰	۰	۰	۰	۰	۰	۰	۰
۳۳۱۳۱۹۶	اصلاحات معابر در سطح منطقه	۱۱	۱۱	۱,۳۲۰	۰	۳۰۰,۰۰۰	۳۰۰,۰۰۰	۳۰۰,۰۰۰	۳۰۰,۰۰۰	۰	۰	۰	۰	۰	۰	۰
۳۳۱۳۱۹۷	اصلاحات معابر در سطح منطقه	۱۱	۱۱	۱,۳۲۰	۰	۳۰۰,۰۰۰	۳۰۰,۰۰۰	۳۰۰,۰۰۰	۳۰۰,۰۰۰	۰	۰	۰	۰	۰	۰	۰
۳۳۱۳۱۹۸	اصلاحات معابر در سطح منطقه	۱۱	۱۱	۱,۳۲۰	۰	۳۰۰,۰۰۰	۳۰۰,۰۰۰	۳۰۰,۰۰۰	۳۰۰,۰۰۰	۰	۰	۰	۰	۰	۰	۰
۳۳۱۳۱۹۹	اصلاحات معابر در سطح منطقه	۱۱	۱۱	۱,۳۲۰	۰	۳۰۰,۰۰۰	۳۰۰,۰۰۰	۳۰۰,۰۰۰	۳۰۰,۰۰۰	۰	۰	۰	۰	۰	۰	۰
۳۳۱۳۲۰۰	اصلاحات معابر در سطح منطقه	۱۱	۱۱	۱,۳۲۰	۰	۳۰۰,۰۰۰	۳۰۰,۰۰۰	۳۰۰,۰۰۰	۳۰۰,۰۰۰	۰	۰	۰	۰	۰	۰	۰

دفتر هیئت دولت

۶۳



جدول تفصیلی پروژه های عمرانی سال ۱۴۰۰
سازمان صنعت آرا و تجارتی - صنعتی جاها

دفتر هیئت دولت

تلاش



جدول تفصیلی پروژه‌های عمرانی سال ۱۴۰۰
سازمان صنعت، آرا و تجاری - صنعتی ارس

دفتر هیئت دولت

۲۴/۱۴۰۰

بودجه عملی اصلاحی سال ۱۳۹۹ و بودجه عملی سال ۱۴۰۰ سازمان منطقه آزاد ارس

مقام: رئیس هیئت مدیره

کد پله بندی	عنوان	سال شروع	سال پایان	مشکر			ملاحظات	سال شروع	سال پایان	ملاحظات	مستند	میزان بودجه سال ۱۴۰۰	میزان بودجه سال ۱۳۹۹			میزان صرفی بر مبنای اجناس از بودجه سال ۱۴۰۰	میزان سال های پیش از این برای همان بودجه
				بهرت	۱ ماهه سال ۹۹	بهرت							بهرت	مبلغ قابل تخصیص	بودجه مورد درست		
۱۳۳۳۱۰۱	خرید سرکه و ایجاد بازار سنتی در محدوده خانه آفرین	۱۴۰۰	۱۴۰۰	۰	۰	۰	۱۴۰۱	۱۴۰۰				۲۰۰۰۰۰	۰	۰	۰	۰	
۱	هسته حمل و نقل و تفریحات				۱۱,۵۶۴		۱۰,۹۶۵					۱,۹۳۴,۵۰۰	۰	۰	۰	۰	
	توسعه راه آهن منطقه				۰		۲۵۰					۵۰۰	۰	۰	۰	۰	
۱۳۳۳۱۰۱	انجام خدمات بهداشتی مشاور جهت سلامت ران آسن چنگل نورروز پیش یکنگر	۱۳۹۹	۱۳۹۹	۷۵	۰	۷۵	۲۵۰					۵۰۰	۰	۰	۰	۰	
	توسعه جاده چالابورد				۱۱,۵۶۴		۷۲۰۰					۱,۴۰۰,۰۰۰	۰	۰	۰	۰	
۱۳۳۳۱۰۲	تکمیل بند دوم سد چنگل - سرحد گلبرگ ۳۳۵۱۶	۱۴۰۱	۱۳۹۹	۳۰	۱۱,۵۶۴	۳۰	۱۸۰,۱۱۵					۱,۴۰۰,۰۰۰	۰	۰	۰	۰	
	بهاره و تفریح جاده مرزی چنگل نورروز				۰		۲,۷۴۰					۳۰۰,۰۰۰	۰	۰	۰	۰	
۱۳۳۳۱۰۴	توسعه جاده مرزی چنگل نورروز	۱۴۰۱	۱۳۹۸	۳	۰	۳	۲,۷۴۰					۳۰۰,۰۰۰	۰	۰	۰	۰	
	اصلاحات عمده آهن چنگل املاندوز				۰		۲,۷۴۰					۵۰۰,۰۰۰	۰	۰	۰	۰	
۱۳۳۳۱۰۵	اصلاحات عمده آهن چنگل املاندوز	۱۴۰۴	۱۴۰۰	۰	۰	۰	۱۵۰,۰۰۰					۵۰۰,۰۰۰	۰	۰	۰	۰	
	اصلاحات فرودگاه بین المللی ارس				۰		۱۵۰,۰۰۰					۵۰۰,۰۰۰	۰	۰	۰	۰	
۱۳۳۳۱۰۶	اصلاحات فرودگاه بین المللی ارس	۱۴۰۴	۱۴۰۰	۰	۰	۰	۱۰۵,۲۰۰					۱,۱۵۰,۰۰۰	۰	۰	۰	۰	
	هسته تجارت و خدمات تجاری				۰,۷۲۰		۱۳۳,۰۰۰					۱,۱۵۰,۰۰۰	۰	۰	۰	۰	
	اصلاحات زیرساختهای لجستیکی				۰		۱۰۰,۰۰۰					۱,۰۰۰,۰۰۰	۰	۰	۰	۰	
۱۳۳۳۰۹	اصلاحات زیرساختهای لجستیکی	۱۴۰۲	۱۴۰۰	۰	۰	۰	۱۰۰,۰۰۰					۱,۰۰۰,۰۰۰	۰	۰	۰	۰	
	توسعه زیرساخت های صادراتی نورروز				۰,۷۲۰		۲۳,۰۰۰					۵۷۰,۰۰۰	۰	۰	۰	۰	
۱۳۳۳۰۷	اصلاحات زیرساختهای صادراتی نورروز	۱۳۹۹	۱۳۹۸	۱	۰,۷۲۰	۱	۵۷۰,۰۰۰					۵۷۰,۰۰۰	۰	۰	۰	۰	
	اصلاحات تیر در محدوده نورروز				۰		۲۰,۰۰۰					۰	۰	۰	۰	۰	
۱۳۳۳۰۸	اصلاحات تیر در محدوده نورروز	۱۴۰۴	۱۴۰۰	۰	۰	۰	۲۰,۰۰۰					۰	۰	۰	۰	۰	
	آماده سازی سایت امنیتی				۰		۹۱,۳۰۸					۱,۰۰,۰۰۰	۰	۰	۰	۰	
۱۳۳۳۰۹	آماده سازی سایت امنیتی	۱۴۰۴	۱۴۰۰	۰	۰	۰	۹۱,۳۰۸					۱,۰۰,۰۰۰	۰	۰	۰	۰	
	طراحی و آماده سازی مجموعه پایانه پلی امنیتی ارس و آذربایجان				۰		۹۱,۳۰۸					۱۰,۰۰۰	۰	۰	۰	۰	
	طراحی و آماده سازی مجموعه پایانه پلی امنیتی ارس و آذربایجان	۱۴۰۴	۱۴۰۰	۰	۰	۰	۹۱,۳۰۸					۱۰,۰۰۰	۰	۰	۰	۰	
۱۳۳۳۱۰	طراحی و آماده سازی مجموعه پایانه پلی امنیتی ارس و آذربایجان	۱۴۰۴	۱۴۰۰	۰	۰	۰	۹۱,۳۰۸					۱۰,۰۰۰	۰	۰	۰	۰	
	هسته مروری				۰,۶۴۸		۸۰,۸۰۰					۱۴,۶۱۰	۰	۰	۰	۰	
۸	هسته مروری	۱۴۰۰	۱۴۰۰	۰	۰,۶۴۸	۰	۸۰,۸۰۰					۵۵,۵۰۰	۰	۰	۰	۰	
	طرح بهسازی و احیاء ساحل تاریخی				۱۶۴		۱۲,۱۰۰					۱,۰۰,۰۰۰	۰	۰	۰	۰	
۱۳۳۳۱۰۱	بهسازی کلبه های سنت استخرس	۱۴۰۰	۱۴۰۰	۰	۰	۰	۲,۰۰۰					۴,۰۰۰	۰	۰	۰	۰	
۱۳۳۳۱۰۲	بهسازی کلبه های سنت استخرس	۱۴۰۰	۱۴۰۰	۰	۰	۰	۲,۰۰۰					۴,۰۰۰	۰	۰	۰	۰	

دفتر هیئت دولت

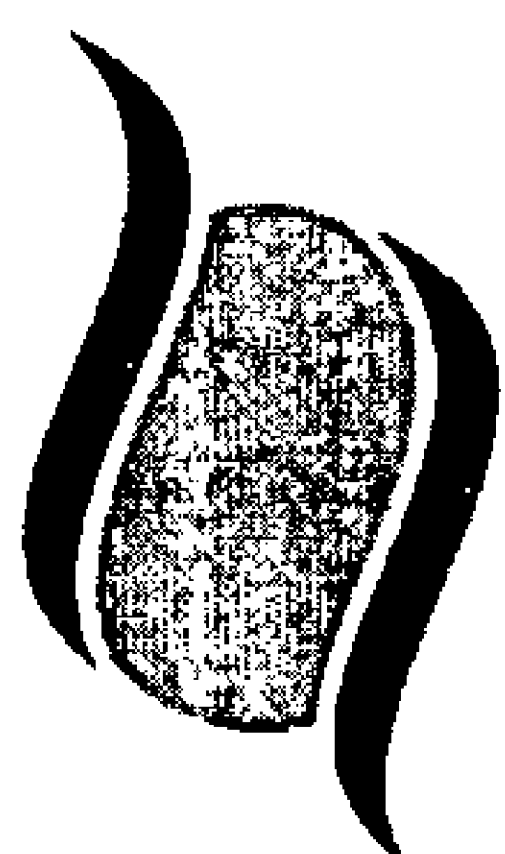
۷۴



جدول تفصیلی پروژه‌های عمرانی سال ۱۳۰۰
سازمان منطقه آزاد تجاری - صنعتی اروند

دفتر هیئت دولت

تلاش



جدول تفصیلی پروژہ ہئی عمرانی سال ۱۴۰۰
سازمان منظمہ آزاد تجارتی - صنعتی انزلی

دفتر ہیئت دولت

میں


بودجه عمرانی اصلاحی سال ۱۳۹۹ و بودجه عمرانی سال ۱۴۰۰ سازمان صنعت آزاد انرژی

مجموع کل بودجه

کد بودجه	شرح	سال شروع	سال پایان	مبلغ		درصد		سال شروع	سال پایان	شرح
				۱۳۹۹	۱۴۰۰	بودجه	تغییرات			
۶۱۳۳۰۸	توسعه و استقرار تجهیزات نظارت و پارکینگ و جرح	۱۳۹۰	۱۴۰۰	۰	۰	۰٪	۰٪	۰	۰	توسعه و استقرار تجهیزات نظارت و پارکینگ و جرح
۶۱۳۳۰۹	اصلاحات ایستگاه های سرپرشی و روزانه	۱۳۹۷	۱۴۰۰	۸۸,۶۵۵	۲,۸۴۵	۵۳٪	۵۳٪	۱۲۹,۱۱۳	۱۲۹,۱۱۳	اصلاحات ایستگاه های سرپرشی و روزانه
۶۱۳۳۱۵	سیستم راهبری و مدیریت ماشین آلات و تأسیسات مجتمع بندری کاسپین	۱۳۹۷	۱۳۹۹	۱,۱۱۰۴	۰	۳٪	۱۰۰٪	۳۱,۰۰۰	۳۱,۰۰۰	سیستم راهبری و مدیریت ماشین آلات و تأسیسات مجتمع بندری کاسپین
۶۱۳۳۱۷	موتورهای ژنراتور مجتمع بندری کاسپین	۱۳۹۷	۱۳۹۹	۰	۰	۰٪	۰٪	۲,۰۰۰	۲,۰۰۰	موتورهای ژنراتور مجتمع بندری کاسپین
۶۱۳۳۱۷	اتصال راه آهن به مجتمع بندری کاسپین	۱۳۹۷	۱۳۹۹	۷۸۲,۶۵۱	۱۰۰,۱۸۹	۷۸٪	۱۰۰٪	۱,۰۰۰,۰۰۰	۱,۰۰۰,۰۰۰	اتصال راه آهن به مجتمع بندری کاسپین
۶۱۳۳۱۱	اتصال ریل راه آهن به مجتمع بندری کاسپین	۱۳۹۷	۱۴۰۰	۳۶,۹۱۷	۶٪	۹٪	۱۵٪	۴۶۱,۰۰۰	۴۶۱,۰۰۰	اتصال ریل راه آهن به مجتمع بندری کاسپین
۶۱۳۳۱۲	تکمیل تانگه غیر مسطح	۱۳۸۸	۱۳۹۹	۷۵۳,۵۵۷	۱۶,۰۱۸	۹۸٪	۹۲٪	۱۰۰,۰۰۰	۱۰۰,۰۰۰	تکمیل تانگه غیر مسطح
۷	هسته تجارت و خدمات تجاری			۴۱,۳۳۳	۲۸۸			۲۵۰,۰۰۰	۲۵۰,۰۰۰	هسته تجارت و خدمات تجاری
۷	توسعه و تجهیز مرکز آزمایشگاهی			۲,۸۵۷	۰			۵,۰۰۰	۵,۰۰۰	توسعه و تجهیز مرکز آزمایشگاهی
۶۱۳۳۱۱	توسعه و تجهیز مرکز خدمات تشخیصگاهی	۱۳۹۸	۱۳۹۸	۲,۸۵۷	۰	۳۵٪	۳۵٪	۵,۰۰۰	۵,۰۰۰	توسعه و تجهیز مرکز خدمات تشخیصگاهی
۶۱۳۳۱۲	تکمیل و تجهیز زیرساخت های سایت خورد و و کارهای ساختمانی	۱۳۹۲	۱۳۹۲	۲۸,۳۷۵	۲۸۸	۹۵٪	۹۷٪	۲۹,۰۰۰	۲۹,۰۰۰	تکمیل و تجهیز زیرساخت های سایت خورد و و کارهای ساختمانی
۴	هسته کورینگ			۲۲۹,۲۴۱	۳۳,۱۷۱			۵۲۱,۰۰۰	۵۲۱,۰۰۰	هسته کورینگ
۴	طرح توسعه پروژه های ساحلی			۲۱۱,۱۸۳	۳۳,۲۷۷			۲۰۰,۰۰۰	۲۰۰,۰۰۰	طرح توسعه پروژه های ساحلی
۳۳۳۵۰۳	تکمیل پارک ساحلی و ساندلیم نوز ساحلی	۱۳۹۰	۱۳۹۳	۲۸۸,۰۲۰	۳۳,۳۷۷	۸۳٪	۸۷٪	۵۰۰,۰۰۰	۵۰۰,۰۰۰	تکمیل پارک ساحلی و ساندلیم نوز ساحلی
۳۳۳۵۰۵	اصلاحات اسکله کورینگ دریایی	۱۳۹۷	۱۳۹۹	۳,۱۳۳	۰	۳٪	-	۰	۰	اصلاحات اسکله کورینگ دریایی
۳۳۳۵۰۶	طرح و اجرا و تجهیز پارک ویژه گردشگران در محدوده منطقه			۲۵,۳۴۹	۱۹۴			۲,۰۰۰	۲,۰۰۰	طرح و اجرا و تجهیز پارک ویژه گردشگران در محدوده منطقه
۳۳۳۵۰۴	طراحی و اجرای پارک در سطح محدوده (جدید)	۱۳۹۳	۱۴۰۰	۲۵,۳۴۹	۱۹۴	۹۰٪	۱۰۰٪	۲,۰۰۰	۲,۰۰۰	طراحی و اجرای پارک در سطح محدوده (جدید)
۳۳۳۵۰۶	اصلاحات اسکله تفریحی دو نواهی همجوار			۰	۰			۱,۰۰۰	۱,۰۰۰	اصلاحات اسکله تفریحی دو نواهی همجوار
۳۳۳۵۰۶	اصلاحات اسکله تفریحی شهرستان آمل	۱۳۹۸	۱۳۹۹	۰	۰	۰٪	۰٪	۱,۰۰۰	۱,۰۰۰	اصلاحات اسکله تفریحی شهرستان آمل
۱	هسته توسعه و تجهیز تجهیزات نظارت و پارکینگ و تأسیسات مجتمع بندری کاسپین			۵۸۰,۴۶۶	۵۰,۸۵۳			۳۳۱,۵۰۰	۳۳۱,۵۰۰	هسته توسعه و تجهیز تجهیزات نظارت و پارکینگ و تأسیسات مجتمع بندری کاسپین
۳۳۳۵۰۱	مشارکت در اجرای پروژه تصفیه فاضلاب خانگی روستایی	۱۳۹۶	۱۳۹۹	۲,۰۴۵	۰	۵۳٪	۵۳٪	۲,۰۰۰	۲,۰۰۰	مشارکت در اجرای پروژه تصفیه فاضلاب خانگی روستایی

دفتر هیئت دولت

۹۱



جدول تفصیلی پروژه‌های عمرانی سال ۱۴۰۰
سازمان صنایع، بازرگانی و صنایع دستی

دفتر هیئت دولت

تاریخ

ردیف	نوع بودجه	شرح هزینه	سال شروع	سال پایان	مبلغ		درصد		توضیحات
					مبلغ کل	مبلغ سال ۱۳۹۹	درصد کل	درصد سال ۱۳۹۹	
۱	۱۰۰۰۰۰۰۰	جمع اعتبارات پروژه های عمرانی سازمان	۱۳۹۹	۱۳۹۹	۱۹۸,۵۹۸,۱۱۰	۱۹۸,۵۹۸,۱۱۰	۱۰۰٪	۱۰۰٪	جمع اعتبارات پروژه های عمرانی سازمان
		هزینه های جاری	۱۳۹۹	۱۳۹۹	۱۹۸,۵۹۸,۱۱۰	۱۹۸,۵۹۸,۱۱۰	۱۰۰٪	۱۰۰٪	هزینه های جاری
		هزینه های سرمایه گذاری	۱۳۹۹	۱۳۹۹	۰	۰	۰٪	۰٪	هزینه های سرمایه گذاری
		جمع	۱۳۹۹	۱۳۹۹	۱۹۸,۵۹۸,۱۱۰	۱۹۸,۵۹۸,۱۱۰	۱۰۰٪	۱۰۰٪	جمع
۲	۱۰۰۰۰۰۰	توسعه و نگهداری شبکه های انتقال و توزیع	۱۳۹۹	۱۳۹۹	۱۹۸,۵۹۸,۱۱۰	۱۹۸,۵۹۸,۱۱۰	۱۰۰٪	۱۰۰٪	توسعه و نگهداری شبکه های انتقال و توزیع
		توسعه و نگهداری شبکه های انتقال	۱۳۹۹	۱۳۹۹	۱۹۸,۵۹۸,۱۱۰	۱۹۸,۵۹۸,۱۱۰	۱۰۰٪	۱۰۰٪	توسعه و نگهداری شبکه های انتقال
		توسعه و نگهداری شبکه های توزیع	۱۳۹۹	۱۳۹۹	۰	۰	۰٪	۰٪	توسعه و نگهداری شبکه های توزیع
		جمع	۱۳۹۹	۱۳۹۹	۱۹۸,۵۹۸,۱۱۰	۱۹۸,۵۹۸,۱۱۰	۱۰۰٪	۱۰۰٪	جمع
۳	۱۰۰۰۰۰۰	توسعه و نگهداری شبکه های تولید	۱۳۹۹	۱۳۹۹	۱۹۸,۵۹۸,۱۱۰	۱۹۸,۵۹۸,۱۱۰	۱۰۰٪	۱۰۰٪	توسعه و نگهداری شبکه های تولید
		توسعه و نگهداری شبکه های تولید	۱۳۹۹	۱۳۹۹	۱۹۸,۵۹۸,۱۱۰	۱۹۸,۵۹۸,۱۱۰	۱۰۰٪	۱۰۰٪	توسعه و نگهداری شبکه های تولید
		جمع	۱۳۹۹	۱۳۹۹	۱۹۸,۵۹۸,۱۱۰	۱۹۸,۵۹۸,۱۱۰	۱۰۰٪	۱۰۰٪	جمع
۴	۱۰۰۰۰۰۰	توسعه و نگهداری شبکه های خدمات	۱۳۹۹	۱۳۹۹	۱۹۸,۵۹۸,۱۱۰	۱۹۸,۵۹۸,۱۱۰	۱۰۰٪	۱۰۰٪	توسعه و نگهداری شبکه های خدمات
		توسعه و نگهداری شبکه های خدمات	۱۳۹۹	۱۳۹۹	۱۹۸,۵۹۸,۱۱۰	۱۹۸,۵۹۸,۱۱۰	۱۰۰٪	۱۰۰٪	توسعه و نگهداری شبکه های خدمات
		جمع	۱۳۹۹	۱۳۹۹	۱۹۸,۵۹۸,۱۱۰	۱۹۸,۵۹۸,۱۱۰	۱۰۰٪	۱۰۰٪	جمع

دفتر هیئت دولت

۵۵

مهر: تهران

بودجه مرکزی اسامی سال ۱۳۹۹ و بودجه مرکزی سال ۱۴۰۰ نامی مشخصات زیر

کد بودجه	شرح	سال شروع	سال خاتمه	مبلغ				مبلغ کل	تعداد	واحد	سال	ماه	شرح	کد
				پیشرفت	مبلغ	تعداد	واحد							
۷۲۲۲۰۲۱	شرکت توسعه زیرساختهای ارتباطی و اطلاعاتی استان	۹۸	۹۹	۳۷۳	۰	۰	۳۷۳	۰	۰	۹۹	۹۸	شرکت توسعه زیرساختهای ارتباطی و اطلاعاتی استان	۷۲۲۲۰۲۱	
ع	مدیریت ثبت اطلاعات استان			۱۸۰	۸۳	۰	۱۸۰	۰	۰	۹۷	۹۷	مدیریت ثبت اطلاعات استان	۷۲۲۲۰۲۱	
۷۲۲۲۰۲۱	پناه سازی سیستم مدیریت ثبت اطلاعات (ISMS)			۰	۰	۱۰	۰	۰	۰	۱۳۰۱	۱۳۰۱	پناه سازی سیستم مدیریت ثبت اطلاعات (ISMS)	۷۲۲۲۰۲۱	
۷۲۲۲۰۲۲	یکپارچه سازی سیستم پایش امنیتی استان			۱۸۰	۸۳	۰	۱۸۰	۰	۰	۱۳۰۱	۱۳۰۱	یکپارچه سازی سیستم پایش امنیتی استان	۷۲۲۲۰۲۲	
ع	پناه سازی نظام بودجه درزی مدیری			۰	۰	۰	۰	۰	۰			پناه سازی نظام بودجه درزی مدیری	ع	
۷۲۲۲۰۲۳	مطابقت نظارت و نظرسنجی سیستم پایش نام شده خدمات سازمان			۰	۰	۰	۰	۰	۰	۹۹	۹۹	مطابقت نظارت و نظرسنجی سیستم پایش نام شده خدمات سازمان	۷۲۲۲۰۲۳	
۰	مجموع			۱۵۰۰	۱۵۰۰	۰	۱۵۰۰	۰	۰			مجموع	۰	
۰	تعداد			۰	۰	۰	۰	۰	۰			تعداد	۰	
۰	واحد			۰	۰	۰	۰	۰	۰			واحد	۰	
۰	مبلغ کل			۰	۰	۰	۰	۰	۰			مبلغ کل	۰	
۰	تعداد			۰	۰	۰	۰	۰	۰			تعداد	۰	
۰	واحد			۰	۰	۰	۰	۰	۰			واحد	۰	
۰	مبلغ کل			۰	۰	۰	۰	۰	۰			مبلغ کل	۰	

دفتر هیئت دولت

۱۰۲ JISSA

سورسٹ شماره (۲۶) - بودجہ سرکرت ہمی تالو سال ۱۳۰۰ سازمان ہمی مناطق آزاد

دفتر قیمت دولت

شیرازی

جدول درآمدهای شرکتهای تابعه سازمان های مناطق آزاد

ارقام به میلیون ریال

پیشنهادهای ۱۴۰۰	اصلاحی ۹۹	عملکرد ۸ ماهه ۹۹	مصوب سال ۹۹	عنوان	
۱,۵۲۵,۳۱۵	۱,۰۸۵,۱۲۳	۷۳۷,۳۴۵	۱,۱۹۹,۶۰۵	شرکت توسعه و مدیریت بنادر و فرودگاه ها	
۷,۳۸۹,۵۱۶	۲,۰۰۹,۸۰۶	۱,۵۸۶,۱۳۱	۸,۵۵۲,۳۷۹	شرکت هواپیمای کیش	
۸,۶۳۸,۶۶۹	۶,۳۲۷,۲۶۳	۲,۵۱۹,۵۳۹	۲,۶۲۰,۱۲۳	شرکت سرمایه گذاری و توسعه کیش	سازمان منطقه آزاد کیش
۲,۲۰۰,۰۰۰	۲,۵۶۰,۰۰۰	۱,۳۸۳,۹۱۳	۲,۳۳۰,۰۰۰	شرکت عمران آب و خدمات کیش	
۲۰,۷۲۳,۶۰۰	۱۳,۰۸۳,۱۹۳	۷,۳۳۷,۰۴۷	۱۴,۷۰۲,۱۱۸	جمع	
۳۱۸۸۳	۲۵,۵۰۶	۹,۷۵۷	۲۵,۵۰۶	شرکت سرمایه گذاری و توسعه قشم	سازمان منطقه آزاد قشم
۱۱۰,۰۰۰	۱۰۰,۰۰۰	۶۲,۸۰۹	۱۱۵,۰۰۰	شرکت نظارت بر ضوابط بهداشت انسانیت و استاندارد قشم	
۲۵۹,۳۱۳	۳۲,۰۳۰	۱۹۳,۹۶۳	۲۳۳,۳۳۳	شرکت توسعه مدیریت بنادر و فرودگاه قشم	
۶۰۱,۳۹۶	۴۴۵,۸۲۶	۲۶۷,۵۲۸	۵۶۳,۹۷۹	جمع	
۱,۳۱۴,۱۰۰	۱,۳۰۱,۰۰۰	۵۱۶,۹۱۵	۱,۰۳۱,۰۰۰	شرکت سرمایه گذاری و توسعه تجارت صید صنعتی	سازمان منطقه آزاد چابهار
۴۶,۷۰۰	۱۴,۴۸۰	۹,۸۳۹	۳,۰۰۰	شرکت توسعه و سرمایه گذاری	سازمان منطقه آزاد ارس
۱۳۶,۰۰۰	۱۷۷,۵۷۱	۱۶۱,۵۶۳	۱۳۹,۳۵۷	شرکت توسعه و سرمایه گذاری	سازمان منطقه آزاد اروند
۴۵,۷۰۰	۱۵,۱۷۴	۷,۰۶۵	۱۸,۶۸۵	شرکت توسعه و سرمایه گذاری	سازمان منطقه آزاد انزلی
۳۷,۰۰۰	۴۱,۴۷۲	۲۹,۵۹۷	۱۰۴,۴۶۰	شرکت توسعه و سرمایه گذاری	سازمان منطقه آزاد ماکو
۲۲,۹۳۴,۴۰۱	۱۴,۹۷۸,۷۶۶	۸,۳۱۹,۵۵۴	۱۶,۵۵۲,۶۴۹	جمع	

۱۰۳
Nisati

دفتر هیئت دولت

جدول هزینه های شرکتهای تابعه سازمان های مناطق آزاد

ارقام به میلیون ریال

پیشنهادهای ۱۴۰۰	اصلاحی ۹۹	عملکرد ۸ ماهه ۹۹	معموب سال ۹۹	عنوان	
۱,۵۳۳,۳۵۹	۱,۳۵۸,۶۸۰	۸۳۶,۵۳۹	۱,۱۳۹,۵۱۳	شرکت توسعه و مدیریت بنادر و فرودگاه ها	سازمان منطقه آزاد کیش
۷,۳۸۸,۵۵۸	۵,۱۲۱,۵۱۱	۲,۹۳۵,۱۶۷	۸,۱۳۵,۳۸۹	شرکت هواپیمای کیش	
۲,۰۷۹,۳۳۸	۲,۱۶۰,۹۹۸	۲,۱۳۹,۲۰۳	۲,۱۱۱,۲۱۹	شرکت سرمایه گذاری و توسعه کیش	
۲,۱۲۵,۰۰۰	۲,۳۹۰,۰۰۰	۱,۳۷۶,۷۹۵	۲,۲۶۴,۰۰۰	شرکت عمران آب و خدمات کیش	
۱۲,۱۱۶,۰۶۵	۱۲,۰۳۱,۱۸۹	۷,۴۰۷,۷۱۴	۱۲,۶۵۰,۰۲۱	جمع	سازمان منطقه آزاد قشم
۳۷,۰۸۸	۲۱,۶۷۰	۶,۹۹۴	۲۱,۶۷۰	شرکت سرمایه گذاری و توسعه قشم	
۱۰۶,۳۸۰	۹۵,۰۰۰	۶۱,۶۳۳	۹۵,۰۰۰	شرکت نظارت بر ضوابط بهداشت است انسانی و استاندارد قشم	
۳۵۹,۳۱۳	۳۹۱,۳۳۵	۲۱۵,۶۷۷	۲۳۳,۳۷۴	شرکت توسعه مدیریت بنادر و فرودگاه قشم	
۵۹۲,۸۸۱	۵۰۷,۹۰۵	۲۸۴,۳۰۳	۵۴۰,۱۴۴	جمع	سازمان منطقه آزاد چابهار
۱,۳۹۵,۲۵۲	۱,۰۱۶,۳۱۶	۵۰۹,۴۶۰	۱,۰۱۶,۳۱۶	شرکت سرمایه گذاری و توسعه تجارت صید صنعتی	
۱۰,۰۰۰	۱,۳۰۰	۶۳۸	۲,۰۰۰	شرکت توسعه و سرمایه گذاری	
۱۳۲,۹۹۵	۱۷۶,۶۷۱	۱۵۹,۷۶۰	۱۳۸,۸۷۵	شرکت توسعه و سرمایه گذاری	
۳۴,۸۵۹	۱۵,۱۷۴	۱۰,۳۱۷	۱۶,۸۳۸	شرکت توسعه و سرمایه گذاری	سازمان منطقه آزاد انزلی
۳۶,۵۲۸	۴۰,۹۷۲	۳۶,۶۷۷	۱۰۴,۳۳۴	شرکت توسعه و سرمایه گذاری	
۱۸,۱۹۸,۵۸۰	۱۳,۷۸۹,۵۷۷	۸,۳۹۸,۷۶۹	۱۵,۴۶۸,۵۶۸	جمع	سازمان منطقه آزاد ماکو

۱۰۵

دفتر هیئت دولت

جدول منابع شرکتهای تابعه سازمان های مناطق آزاد

از رقم به میلیون ریال

پیشنهادهای ۱۴۰۰	اصلاحی ۹۹	عملکرد ۸ ماهه ۹۹	مصوب سال ۹۹	عنوان	
۱۲۴۶۱۲	(۷۷۶۷۱)	(۵۱,۱۶۶)	۱۴۱,۲۸۶	شرکت توسعه و مدیریت بنادر و فرودگاه ها	
۶,۳۴۳,۳۰۸	۲,۳۶۰,۹۸۶	۱,۳۳۸,۲۱۹	۲,۷۳۳,۹۲۹	شرکت هواپیمای کیش	
۱۰,۰۰۵,۵۳۳	۵,۸۲۵,۶۸۵	۳,۳۱۸,۲۰۱	۲,۶۰۵,۶۸۸	شرکت سرمایه گذاری و توسعه کیش	سازمان منطقه آزاد کیش
۶۵,۳۹۰	۳۴,۱۲۶	۶,۵۲۴	۵۶,۸۶۴	شرکت عمران آب و خدمات کیش	
۱۶,۶۴۰,۰۳۳	۸,۲۴۳,۱۳۶	۴,۶۱۱,۸۳۹	۵,۵۴۸,۷۶۷	جمع	
۲۵۱,۶۲۹	۲۳۳,۳۰۲	۵,۳۶۹	۲۳۳,۳۰۲	شرکت سرمایه گذاری و توسعه قشم	سازمان منطقه آزاد قشم
۱۵,۶۲۰	۲۲,۵۰۰	۱۰,۱۱۳	۳۶,۶۰۰	شرکت نظارت بر ضوابط بهداشت انسانى و استاندارد قشم	
۶۲۶,۷۰۰	۳۵۹,۱۰۰	۷,۵۳۲	۳۵۹,۱۰۰	شرکت توسعه مدیریت بنادر و فرودگاه قشم	
۹۱۳,۹۴۹	۶۲۴,۹۰۲	۲۳,۰۱۴	۶۳۵,۰۰۲	جمع	سازمان منطقه آزاد چابهار
۱,۸۶۹	۶,۲۳۲	۴,۰۰۵	۶,۲۳۲	شرکت سرمایه گذاری و توسعه تجارت صید صنعتی	
۴۶,۷۰۰	۱۹,۲۵۷	۹,۲۰۱	۶,۰۰۰	شرکت توسعه و سرمایه گذاری	
۶۳۵,۹۱۲	۷۳۷,۰۰۱	۹۰,۷۳۷	۵۵۹,۳۳۴	شرکت توسعه و سرمایه گذاری	سازمان منطقه آزاد اروند
۹۳۶,۳۳۹	۴۴,۵۸۴	-	۱۳۱,۳۷۴	شرکت توسعه و سرمایه گذاری	
۲۰,۳۰۲	۹,۹۰۹	۱۱,۸۶۹	۱۲,۳۴۸	شرکت توسعه و سرمایه گذاری	
۱۹,۱۹۵,۰۹۴	۹,۶۸۵,۰۱۱	۴,۷۵۰,۶۵۵	۶,۸۹۸,۸۵۷	جمع	سازمان منطقه آزاد ماکو

مهر و امضاء

دفتر هیئت دولت

جدول مصارف شرکتهای تابعه سازمان های مناطق آزاد

ارقام به میلیون ریال

پیشنهادهای ۱۴۰۰	اصلاحی ۹۹	عملکرد ۸ ماهه ۹۹	مصوب سال ۹۹	عنوان	
۱۲۴۶۱۲	۷۰,۳۲۰	۲۲,۵۳۷	۸۱,۳۳۶	شرکت توسعه و مدیریت بنادر و فرودگاه ها	
۵۶۹۱,۵۲۵	۱,۷۷۲,۰۰۷	۱۰,۲۲۳	۱,۰۵۲,۲۹۰	شرکت هواپیمایی کیش	
۲۶۴۳,۰۰۰	۲,۸۳۱,۰۰۰	۲,۷۵۱,۷۷۲	۱,۹۲۲,۰۰۰	شرکت سرمایه گذاری و توسعه کیش	سازمان منطقه آزاد کیش
۱۶,۳۰۰	۲۶,۱۰۰	۴,۵۹۰	۱۸,۰۰۰	شرکت عمران آب و خدمات کیش	
۹,۴۷۵,۵۵۷	۶,۶۹۹,۵۲۷	۲,۷۸۹,۱۲۳	۲,۰۹۲,۶۲۶	جمع	
۴۱,۸۷۵	۲۳,۵۰۰	-	۳۳,۵۰۰	شرکت سرمایه گذاری و توسعه قشم	سازمان منطقه آزاد قشم
۱۳,۰۰۰	۲۲,۰۰۰	۵,۲۰۸	۲۳,۰۰۰	شرکت نظارت بر ضوابط بهداشت انسانى و استاندارد قشم	
۶۴۶,۷۰۰	۳۵۹,۱۰۰	۵,۵۵۲	۳۵۹,۱۰۰	شرکت توسعه مدیریت بنادر و فرودگاه قشم	
۷۰۱,۵۷۵	۴۱۴,۶۰۰	۱۱,۰۶۰	۴۱۵,۶۰۰	جمع	سازمان منطقه آزاد چابهار
-	-	-	-	شرکت سرمایه گذاری و توسعه تجارت صید صنعتی	
۳۱,۴۰۰	۶,۹۰۰	-	-	شرکت توسعه و سرمایه گذاری	
۶۳۰,۶۶۴	۷۳۱,۴۰۸	۲۶,۳۰۰	۵۵۶,۲۸۸	شرکت توسعه و سرمایه گذاری	سازمان منطقه آزاد اروند
-	۶,۷۷۹	۶,۷۷۹	۱۲۰,۰۰۰	شرکت توسعه و سرمایه گذاری	
۲,۶۰۰	۱,۴۵۰	۳۰۰	۱,۵۰۰	شرکت توسعه و سرمایه گذاری	سازمان منطقه آزاد ماکو
۱۰,۸۴۱,۷۹۶	۷,۸۶۰,۶۶۴	۲,۸۳۳,۵۶۲	۴,۱۸۷,۰۱۴	جمع	

دفتر هیئت دولت

جدول افزایش / کاهش دارایی جاری شرکتهای تابعه سازمان های مناطق آزاد

ارقام به میلیون ریال

پیشنهادهای ۱۴۰۰	اصلاحی ۹۹	عملکرد ۸ ماهه ۹۹	مصوب سال ۹۹	عنوان	
-	(۱۳۸,۰۹۱)	(۳۲,۷۰۳)	۵۹,۹۵۰	شرکت توسعه و مدیریت بنادر و فرودگاه ها	
۷۵۲,۸۶۳	۶۸۸,۹۱۸	۱,۳۳۷,۹۲۶	۱,۶۹۲,۶۳۹	شرکت هواپیمایی کیش	
۶,۳۶۲,۵۲۳	۹۹۴,۶۸۵	۵۶۶,۳۱۹	۶۶۳,۶۸۸	شرکت سرمایه گذاری و توسعه کیش	سازمان منطقه آزاد کیش
۴۹,۰۹۰	۸,۰۷۶	۱,۹۸۴	۳۸,۸۶۴	شرکت عمران آب و خدمات کیش	
۷,۱۶۴,۴۷۶	۱,۵۴۳,۵۹۹	۱,۸۲۳,۷۰۶	۲,۴۵۵,۱۴۱	جمع	
۲۰۹,۷۵۴	۲۰۹,۸۰۲	۵,۳۶۹	۲۰۹,۸۰۲	شرکت سرمایه گذاری و توسعه قشم	سازمان منطقه آزاد قشم
۲۶۲۰	۵۰۰	۴,۹۰۵	۹۶۰۰	شرکت نظارت بر ضوابط بهداشت انسانى و استاندارد قشم	
-	-	۱,۶۸۰	-	شرکت توسعه مدیریت بنادر و فرودگاه قشم	
۲۱۲,۳۷۴	۲۱۰,۳۰۲	۱۱,۹۵۴	۲۱۹,۴۰۲	جمع	
۱,۸۲۹	۶,۲۳۲	۴,۰۰۵	۶,۲۳۲	شرکت سرمایه گذاری و توسعه تجارت صید صنعتی	سازمان منطقه آزاد چابهار
۱۵,۳۰۰	۱۲,۳۵۷	۹,۳۰۱	۶,۰۰۰	شرکت توسعه و سرمایه گذاری	سازمان منطقه آزاد ارس
۵,۲۴۸	۵,۵۹۳	۶۴,۴۳۷	۲,۹۴۶	شرکت توسعه و سرمایه گذاری	سازمان منطقه آزاد اروند
۹۳۶,۳۳۹	۳۷۸,۸۰۵	(۶,۷۷۹)	۱۱,۳۷۴	شرکت توسعه و سرمایه گذاری	سازمان منطقه آزاد انزلی
۱۷,۷۰۲	۸,۴۵۹	۱۱,۵۶۹	۱۰,۸۴۸	شرکت توسعه و سرمایه گذاری	سازمان منطقه آزاد ماکو
۸,۳۵۳,۳۹۸	۱,۸۲۴,۳۴۷	۱,۹۱۷,۰۹۴	۲,۷۱۱,۸۴۳	جمع	

بالاتر

جدول پست های سازمانی مصوب و نیروی انسانی موجود سازمان های مناطق آزاد تجاری - صنعتی برای سال ۱۴۰۰

منطقه	تعداد کل نیروی انسانی مصوب در تفکیلات تفصیلی ابلاغی	تعداد پست حاکمیتی ابلاغی در تفکیلات مصوب	تعداد پست تسدی ابلاغی در تفکیلات مصوب	تعداد نیروی انسانی موجود ردیف حقوق و دستمزد	تعداد نیروی انسانی موجود ردیف خدمات قراردادی
کیش	۵۴۷	۴۷۴	۱۲۳	۷۸۵	۵۲۵
ارس	۴۴۴	۳۳۲	۱۱۲	۲۲۳	۷۳۰
انزلی	۲۱۲	۲۵۸	۵۴	۲۹۳	۰
قشم	۵۹۸	۲۵۳	۲۴۵	۲۹۲	۲۱۱
اروند	۲۴۰	۲۷۲	۶۸	۳۲۱	۲۱۸
ماکو	۳۰۶	۲۲۷	۷۹	۱۱۰	۸۷
چابهار	۴۴۱	۳۱۸	۱۲۳	۲۰۴	۵۶۷
کل	۲۹۸۸	۲۱۸۴	۸۰۴	۱۷۷۸	۲۳۳۸

با توجه به تصمیمات متخذه در جلسه مورخ ۹۹/۱۲/۲۶ کمیته تخصصی کارگروه شورای عالی

دفتر هیئت دولت

بخش موسم - اصلاحیه بودجه سال ۱۳۹۹ سازمان ملی مناطق آزاد

دفتر هیئت دولت

تاریخ

اصلاحیه درآمدهای سال ۱۳۹۹ سازمان های مناطق آزاد تجاری - صنعتی کشور

از نام به میلیون ریال

چاپها				قشم				کیش				عنوان	کد ردیف			
درصد افزایش/ کاهش اصلاحیه ۹۹	اصلاحیه ۹۹	درصد تحقق معطرد ۹ ماهه ۹۹	معطرد ۹ ماهه ۹۹	درصد افزایش/ کاهش اصلاحیه ۹۹	اصلاحیه ۹۹	درصد تحقق معطرد ۹ ماهه ۹۹	معطرد ۹ ماهه ۹۹	درصد افزایش/ کاهش اصلاحیه ۹۹	اصلاحیه ۹۹	درصد تحقق معطرد ۹ ماهه ۹۹	معطرد ۹ ماهه ۹۹			اصلاحیه ۹۹	مجموع ۹۹	
۲۷	۱,۸۱۵,۰۰۰	۲۲	۴۸۲,۵۶۹	۳	۲,۰۸۷,۳۲۱	۵۲	۱,۰۸۱,۵۰۴	۲۲	۲,۰۲۵,۸۸۲	۲۲	۴,۷۹۷,۷۵۰	۹۰	۳,۳۱۷,۸۷۷	۳,۳۱۳,۷۵۰	درآمد ها	۱۰۰۰۰۰
-۱۰	۷۵,۰۰۰	۲۳	۱۹,۰۴۰	۰	۱۶۸,۰۵۲	۵۱	۸۵,۴۳۴	-۲۰	۲۸۵,۰۰۰	۴۴	۱۵۷,۲۴۱	۲۵۵,۰۰۰	۲۵۵,۰۰۰	۲۵۵,۰۰۰	اجاره	۱۱۰۰۰۰
۳۵	۵۰,۰۰۰	۲۱	۱۵,۰۲۵	۰	۱۵۵,۳۳۲	۵۲	۸۲,۳۷۸	-۳۶	۱۸۰,۰۰۰	۲۳	۹۲,۷۸۴	۲۸۰,۰۰۰	۲۸۰,۰۰۰	۲۸۰,۰۰۰	اجاره زمین	۱۱۰۱۰۰
-۴۱	۲۰,۰۰۰	۱۰	۲,۵۳۳	۰	۵,۲۰۰	۵۷	۲,۸۵۵	۱۱۰	۱۰۵,۰۰۰	۱۲۵	۶۲,۳۵۷	۵۰,۰۰۰	۵۰,۰۰۰	۵۰,۰۰۰	اجاره ساختمان، ماشین ها، آلات و مستلزمات	۱۱۰۲۰۰
-۵۸	۵۰,۰۰۰	۲	۶۸۲	۰	۷,۲۲۰	۰	۰	-۱۰۰	۰	۰	۷۵,۰۰۰	۷۵,۰۰۰	۷۵,۰۰۰	۷۵,۰۰۰	اجاره سایر دارایی ها	۱۱۰۹۰۰
۲۸	۳۰۰,۵۰۰	۳۹	۹۲,۲۱۱	۱۰	۵۸۱,۶۰۵	۴۳	۲۲۷,۵۱۹	۲۲۷	۲,۱۲۷,۵۰۰	۲۵۵	۱,۶۵۹,۵۱۱	۶۵۰,۰۰۰	۶۵۰,۰۰۰	۶۵۰,۰۰۰	خدمات شهری	۱۲۰۰۰۰
۱۷۵	۱۱۰,۰۰۰	۷۳	۲۹,۱۳۰	۰	۰	۰	۰	۱۱۴	۱۵۰,۰۰۰	۱۱۰	۷۶,۹۰۵	۷۰,۰۰۰	۷۰,۰۰۰	۷۰,۰۰۰	خدمات زیر بنایی آب و برق و گاز (س)	۱۲۱۰۰
-۵۲	۹,۵۰۰	۱۵	۲,۹۰۰	۰	۳۷,۵۰۰	۲۴	۱۵۹,۵۳۳	-۲۴	۱۶۲,۵۰۰	۳۹	۸۲,۸۷۸	۲۱۵,۰۰۰	۲۱۵,۰۰۰	۲۱۵,۰۰۰	خدمات و موارد خورد	۱۲۰۲۰۰
-۲۳	۵۰,۰۰۰	۲۳	۲۴,۰۵۸	۱۵۰	۷۱,۰۰۰	۱۰۰	۳۸,۳۷۵	-۶۷	۵۰,۰۰۰	۰	۱۵۰,۰۰۰	۱۵۰,۰۰۰	۱۵۰,۰۰۰	۱۵۰,۰۰۰	خدمات عمران شهرها (رینگ در صد قرار داده)	۱۲۰۴۰۰
۲۳	۱۳۱,۰۰۰	۲۶	۳۶,۱۲۳	۳۳	۳۰,۱۰۵	۱۳۱	۳۹,۵۱۱	۶۱۷	۱,۸۱۰,۰۰۰	۴۲۹	۱,۴۹۹,۷۶۸	۳۵۰,۰۰۰	۳۵۰,۰۰۰	۳۵۰,۰۰۰	سایر خدمات و موارد شهری	۱۲۰۹۰۰
۸۲	۱,۰۲۵,۵۰۰	۱۹	۱۰۰,۹۳۹	۳۸	۴۴,۰۳۰	۱۰۲	۳۲۵,۳۲۶	-۵	۱,۰۵۲,۳۵۰	۵۱	۵۶۱,۷۷۱	۱,۰۰۷,۵۰۰	۱,۰۰۷,۵۰۰	۱,۰۰۷,۵۰۰	محدود مجوزها	۱۴۰۰۰۰
۰	۲۳,۰۰۰	۷۶	۱۷,۵۸۵	۰	۹۲,۰۰۰	۹۵	۸۸,۱۱۶	۳۹	۱۳۰,۰۰۰	۱۲۲	۱۱۴,۳۹۸	۹۴,۰۰۰	۹۴,۰۰۰	۹۴,۰۰۰	محدود تسهیل و تغییر مجوزهای اقتصادی	۱۴۰۱۰۰
۰	۱۰,۰۰۰	۱۷	۱,۶۹۳	۰	۲۳,۰۰۰	۵۰	۱۱,۵۴۹	-۴۱	۲۴,۰۰۰	۲۸	۱۵,۷۲۹	۴۱,۰۰۰	۴۱,۰۰۰	۴۱,۰۰۰	خدمات بین	۱۴۰۲۰۰
۴۶	۹۸۰,۰۰۰	۱۵	۷۲,۰۰۰	۸۰	۲۶۶,۰۰۰	۱۳۰	۱۹۲,۸۲۱	-۶	۷۹۵,۱۵۰	۲۵	۳۷۸,۳۴۲	۸۵۰,۰۰۰	۸۵۰,۰۰۰	۸۵۰,۰۰۰	محدود برآورد و مجوز ساختنش	۱۴۰۳۰۰
-۲۰	۲۰,۰۰۰	۵۵	۱۳,۶۶۱	۲۲	۲۲,۰۰۰	۱۱۹	۲۱,۴۷۸	-۱۷	۱۰۰,۰۰۰	۲۶	۵۴,۹۷۵	۱۲۰,۰۰۰	۱۲۰,۰۰۰	۱۲۰,۰۰۰	محدود مجوز کار و تسهیل	۱۴۰۴۰۰
-	۵۰۰	-	۰	۰	۳۲,۰۰۰	۲۲	۱۰,۵۴۴	۰	۲,۵۰۰	۵۳	۱,۳۲۷	۲,۵۰۰	۲,۵۰۰	۲,۵۰۰	محدود مجوز گسب و بیت	۱۴۰۵۰۰
-۶۷	۲,۰۰۰	۰	۰	۰	۲,۳۰۰	۲۲	۷۱۸	۰	۲,۳۰۰	۰	۰	۰	۰	۰	سایر مجوزها	۱۴۰۹۰۰

دفتر هیئت دولت

اصلاحیه درآمدهای سال ۱۳۹۹ سازمان های مناطق آزاد تجاری - صنعتی کشور

ارقام به میلیون ریال

ردیف	عنوان	گشیش		فیش		جایه‌ها		درصد افزایش شماره اصلاحیه ۹۹	درصد افزایش شماره اصلاحیه ۹۹	کد ردیف
		درصد اصلاحیه ۹۹	مبلغ اصلاحیه ۹۹	درصد اصلاحیه ۹۹	مبلغ اصلاحیه ۹۹	درصد اصلاحیه ۹۹	مبلغ اصلاحیه ۹۹			
۱۴۰۰۰	خدمات پستی و ورود کالسی	۵۹	۱۰۰,۵۷۰,۲۰۲	۴۲	۶۲,۰۱۹	۴۲	۶۲,۰۱۹	-۲۹	۱۰۰,۵۷۰,۰۰۰	۱۴۰۰۰
۱۴۰۱۰۰	خدمات و عوارض پستی	۶۵	۵۷,۱۰۳	۶۲	۶۲,۰۱۹	۶۲	۶۲,۰۱۹	-۲۹	۱۰۰,۵۷۰,۰۰۰	۱۴۰۱۰۰
۱۴۰۲۰۰	خدمات و عوارض ورود کالسی	۵۳	۶۸,۵۹۹	۰	۰	۰	۰	۰	۰	۱۴۰۲۰۰
۱۵۰۰۰۰	ورود و خروج کالا و مسافر	۴۹	۶۸,۴۰۴	۴۲	۶۲,۰۱۹	۴۲	۶۲,۰۱۹	-۱۳	۶۸,۴۰۴	۱۵۰۰۰۰
۱۵۰۱۰۰	عوارض ورود کالا، مسافران، مراد بزرگه و قطعات	۲۹	۵۹,۱۸۱	۲۰	۲۲۹,۱۴۶	۲۰	۲۲۹,۱۴۶	-۱۹	۶۲۷,۶۶۶	۱۵۰۱۰۰
۱۵۰۲۰۰	درآمد حاصل از فروش کارت مسافری	۷	۱۰۰	۱۸	۱,۳۲۹	۱۸	۹,۴۰۰	۰	۲۵۰,۰۰۰	۱۵۰۲۰۰
۱۵۰۳۰۰	عوارض ورود مسافر (موردی) به منطقه آزاد	۰	۵۰۰	۹	۲,۵۵۵	۹	۲۲,۰۰۰	۰	۲۲,۰۰۰	۱۵۰۳۰۰
۱۵۰۴۰۰	عوارض ترانزیت کالسی و بارهای گشیش	۰	۵۰۰	۶۱	۶۲,۱۰۰	۶۱	۶۲,۱۰۰	۰	۲۵۰,۰۰۰	۱۵۰۴۰۰
۱۵۰۵۰۰	عوارض خروج از کشور	۰	۲۰,۰۰۰	۷۸	۲۳,۶۸۷	۷۸	۲۳,۶۸۷	۰	۲۰,۰۰۰	۱۵۰۵۰۰
۱۵۰۶۰۰	سایر درآمدهای ورود و خروج کالا و مسافر	۱۳۰	۹,۱۲۳	۱۲۳	۴,۴۳۲	۱۲۳	۲۲,۰۰۰	۲۷	۲,۵۰۰	۱۵۰۶۰۰
۱۶۰۰۰۰	خدمات اپراتوری و اجسنتی	۰	۰	۲۵	۳,۸۰۵	۲۵	۱۰,۸۰۰	۰	۶,۰۰۰	۱۶۰۰۰۰
۱۷۰۰۰۰	درآمدهای عمومی و اختصاصی خاص	۶۱	۵۸,۰۱۸۹	۵۹	۲۵,۰۷۹	۵۹	۴۴,۵۰۰	۰	۶۴,۰۰۰	۱۷۰۰۰۰
۱۹۰۰۰۰	سایر درآمدها	۵۵	۱۳۲,۰۵۹	۵۰	۱۱,۷۴۹	۵۰	۵۶,۵۰۰	۱۴۰	۴۵,۰۰۰	۱۹۰۰۰۰
۱۹۰۱۰۰	درآمد حاصل از عوارض خسارت، میرکرد و تسخیرات	۵۵	۱۳۲,۰۵۹	۱۱	۶۱۲	۱۱	۵,۵۰۰	۰	۵,۵۰۰	۱۹۰۱۰۰
۱۹۰۲۰۰	سایر	۰	۰	۶۲	۱۱,۱۳۴	۶۲	۵۱,۰۰۰	۱۸۳	۶۰,۰۰۰	۱۹۰۲۰۰

دفتر هیئت دولت

۱۱۳

اصلاحیه درآمدهای سال ۱۳۹۹ سازمان های مناطق آزاد تجاری - صنعتی کشور

ارقام به میلیون ریال

ردیف	عنوان	ارزیابی				ارزوند				ارزی				مجموع	کد ردیف	
		درصد افزایش/کاهش اصلاحیه ۹۹	اصلاحیه ۹۹	درصد تحقق	مبلغ درآمدها ۹۹	درصد تحقق	مبلغ درآمدها ۹۹	درصد افزایش/کاهش اصلاحیه ۹۹	اصلاحیه ۹۹	درصد تحقق	مبلغ درآمدها ۹۹	درصد افزایش/کاهش اصلاحیه ۹۹	اصلاحیه ۹۹			درصد تحقق
۱۰۰۰۰۰	درآمدها															
۱۱۰۰۰۰	اجاره زمین															
۱۱۰۰۱۰۰	اجاره ساختمان، تأسیسات، ماشین آلات و مستلزمات															
۱۱۰۰۲۰۰	اجاره سایر داراییها															
۱۲۰۰۰۰	خدمات شهری															
۱۲۰۰۱۰۰	خدمات زیر بنایی آب و برق و گاز (س)															
۱۲۰۰۲۰۰	خدمات و عوارض خودرو															
۱۲۰۰۳۰۰	عوارض عمران شهری (لیک درآمدها)															
۱۲۰۰۴۰۰	سایر خدمات و عوارض شهری															
۱۳۰۰۰۰	صادرات مجوزها															
۱۳۰۰۱۰۰	صادرات تصدیق و تغییر مجوزهای اقتصادی															
۱۳۰۰۲۰۰	خدمات تفریح															
۱۳۰۰۳۰۰	صادرات پرورش و سموز ساختن															
۱۳۰۰۴۰۰	صادرات سموز کور و انتقال															
۱۳۰۰۵۰۰	صادرات سموز کسب و پیشه															
۱۳۰۰۶۰۰	سایر سموزها															

دفتر هیئت دولت

اصلاحیه درآمدهای سال ۱۳۹۹ سازمان های مناطق آزاد تجاری - صنعتی کشور

ارقام به میلیون ریال

کد ردیف	عنوان	ارزین						ارزین						ارزین	عنوان	کد ردیف	
		درصد افزایش/کاهش اصلاحیه ۹۹	اصلاحیه ۹۹	درصد سقف	مسترد شده ۹۹	مسترد شده ۹۹	مسترد شده ۹۹	درصد افزایش/کاهش اصلاحیه ۹۹	اصلاحیه ۹۹	درصد سقف	مسترد شده ۹۹	مسترد شده ۹۹	مسترد شده ۹۹				
۱۴۰۰۰۰	خدمات بندری و فرودگاهی	۰	۸۰,۰۰۰	۷۷	۶۱,۹۵۴	۸۰,۰۰۰	۰	۰	۰	۰	۰	۰	۰	۰	۰	۱۴۰۰۰۰	
۱۷۰۱۰۰	خدمات و عوارض بندری	۰	۸۰,۰۰۰	۷۷	۶۱,۹۵۴	۸۰,۰۰۰	۰	۰	۰	۰	۰	۰	۰	۰	۰	۱۷۰۱۰۰	
۱۷۰۲۰۰	خدمات و عوارض فرودگاهی	۰	۰	۰	۰	۰	۰	۰	۰	۰	۰	۰	۰	۰	۰	۱۷۰۲۰۰	
۱۵۰۰۰۰	ورود و خروج کالا و مسافر	-۴۱	۱۴۹,۰۰۰	۴۴	۸۵,۵۳۲	۲۵۲,۰۰۰	۰	۲۷۷,۵۰۰	۱۹	۵۳,۸۹۴	۲۷۷,۵۰۰	۰	۸۰۴,۷۵۰	۶۳	۵۰۰,۹۴۷	۸۰۱,۶۲۰	۱۵۰۰۰۰
۱۵۰۱۰۰	عوارض ورود و خروج کالا و مسافر	-۴۳	۹۴,۰۰۰	۳۰	۴۸,۵۱۱	۱۹۴,۰۰۰	۰	۲۱۰,۰۰۰	۲۵	۵۲,۹۲۳	۲۱۰,۰۰۰	۳۳	۵۹۱,۰۰۰	۸۰	۲۵۹,۳۲۹	۴۴۵,۵۲۰	۱۵۰۱۰۰
۱۵۰۲۰۰	درآمد حاصل از فروش کارت سمانی	۰	۰	۰	۰	۰	۰	۰	۰	۰	۰	۹۸,۶۵۰	۹۸,۷۵۰	۹۵,۸۹۴	۱۰۰	۶۵,۸۹۴	۱۵۰۲۰۰
۱۵۰۳۰۰	عوارض ورود و خروج مسافر (موردروا) به منطقه آزاد	-۳۲	۴۳,۰۰۰	۴۵	۱۸,۹۷۸	۶۳,۰۰۰	-	۰	۰	۰	۰	۰	۰	۰	۰	۱۵۰۳۰۰	
۱۵۰۴۰۰	عوارض ترانس کوردینگ و بازار گش	۰	۰	۰	۰	۰	۰	۰	۰	۰	۰	۰	۰	۰	۰	۱۵۰۴۰۰	
۱۵۰۵۰۰	عوارض خروج از کشور	۰	۰	۰	۰	۰	۰	۹۹,۰۰۰	۰	۰	۹۹,۰۰۰	-۱۰۰	۰	۰	۰	۱۵۰۵۰۰	
۱۵۰۶۰۰	سایر درآمدهای ورود و خروج کالا و مسافر	-۵۲	۱۲,۰۰۰	۳۳	۷,۹۲۳	۲۵,۰۰۰	۰	۱۵,۰۰۰	۶۳	۹۵۲	۱۵,۰۰۰	۱۰۹	۱۱۵,۰۰۰	۱۳۷	۸۰,۷۰۴	۵۵,۰۰۰	۱۵۰۶۰۰
۱۶۰۰۰۰	خدمات انبارداری و لجستیکی	۰	۴۰,۰۰۰	۱۴۷	۲۹,۴۱۸	۲۰,۰۰۰	۰	۰	۰	۰	۰	۱۰۰	۱۶,۰۰۰	۱۶۶	۱۴,۳۷۹	۸,۰۰۰	۱۶۰۰۰۰
۱۷۰۰۰۰	درآمدهای عمومی و اختصاصی خاص	۰	۰	۰	۰	۰	۰	۰	۰	۰	۰	-۹۲	۵۰۰	۲	۱۳۶	۶,۰۰۰	۱۷۰۰۰۰
۱۹۰۰۰۰	سایر درآمدها	۰	۱۸,۰۰۰	۳۰	۵,۴۳۵	۱۸,۰۰۰	۰	۲,۶۰۰	۵۹	۱,۵۴۴	۲,۶۰۰	۱۵۴	۳۳,۰۰۰	۱۰۰	۱۴,۹۷۶	۱۴,۰۰۰	۱۹۰۰۰۰
۱۹۰۱۰۰	درآمد حاصل از جرائم عوارضت، دیرکرد و تسخیر فراردها	۰	۱۵,۰۰۰	۷۳	۴,۶۳۳	۱۵,۰۰۰	-۳۴	۱,۶۰۰	۰	۰	۲,۶۰۰	۲۰۰	۳۰,۰۰۰	۱۱۸	۱۱,۷۵۴	۱۰,۰۰۰	۱۹۰۱۰۰
۱۹۰۲۰۰	سایر	۰	۳,۰۰۰	۵۶	۱,۶۹۲	۳,۰۰۰	۱۰۰	۱,۰۰۰	۲۰۷	۱,۵۳۴	۵۰۰	۰	۳,۰۰۰	۴۱	۱,۲۲۳	۳,۰۰۰	۱۹۰۲۰۰

دفتر هیئت دولت

اصلاحیه درآمدهای سال ۱۳۹۹ سازمان های مناطق آزاد تجاری - صنعتی کشور

از رقم به میلیون ریال

جمع				ماکو				عنوان	کد ردیف
درصد افزایش / کاهش اصلاحیه ۹۹ به مقرب ۹۹	اصلاحیه ۹۹	درصد تحقق مقرب ۹۹ ماهه ۱۱	مبلغ درآمدهای ۹۹	درصد افزایش / کاهش اصلاحیه ۹۹ به مقرب ۹۹	اصلاحیه ۹۹	درصد تحقق مقرب ۹۹ ماهه ۱۱	مبلغ درآمدهای ۹۹		
۹	۱۳,۳۵۶,۳۷۶	۶۱	۷,۴۴۱,۳۲۴	-۶۴	۳۶۹,۴۵۵	۱۶	۱۱۹,۵۴۱	۷۵۶,۸۳۰	۱۰۰۰۰۰
-۱۴	۷۱۱,۵۰۵	۳۷	۳۰۱,۹۳۰	-۱۱	۳۱,۴۵۳	۵	۴,۳۰۲	۸۱,۳۸۰	۱۱۰۰۰۰
-۲۴	۴۳۳,۳۸۵	۲۵	۲۰۳,۵۹۴	-۷۷	۱۳,۸۵۳	۵	۲,۰۸۹	۶۱,۳۸۰	۱۱۰۱۰۰
۲۹	۲۵۳,۸۰۰	۵۰	۹۷,۷۷۰	-۱۲	۱۷,۶۰۰	۶	۱,۱۱۳	۲۰,۰۰۰	۱۱۰۳۰۰
-۹۰	۲۲,۲۲۰	۲	۱,۵۵۶	۰	۰	۰	۰	۰	۱۱۰۹۰۰
۸۴	۳,۷۴۷,۳۲۷	۱۲۲	۲,۴۸۱,۷۰۶	-۱۲	۳۳,۶۲۲	۳۹	۱۴,۶۳۸	۳۸,۰۰۰	۱۳۰۰۰۰
۱۳۴	۲۷۰,۰۰۰	۱۰۲	۱۱۲,۳۳۱	۰	۰	۰	۰	۰	۱۲۱۰۰
۵	۱,۰۹۲,۹۳۳	۵۵	۵۷۲,۹۸۴	-۳۲	۵,۳۳۲	۴۲	۲,۳۳۰	۸,۰۰۰	۱۲۰۳۰۰
-۲	۳۹۰,۱۹۰	۵۳	۲۱۲,۲۶۰	-۱۳	۲۹,۱۹۰	۳۸	۱۱,۳۹۸	۲۰,۰۰۰	۱۲۰۳۰۰
۳۰۹	۱,۹۹۴,۱۰۵	۳۵	۱,۵۸۴,۱۳۱	۰	۲,۰۰۰	۰	۰	۰	۱۲۰۹۰۰
۱۰	۴,۶۱۷,۴۵۰	۵۴	۲,۳۷۹,۵۴۰	۳۶	۵۹,۹۰۰	۱۰۹	۴۷,۶۸۶	۴۳,۹۵۰	۱۳۰۰۰۰
۱۳	۱,۳۹۷,۰۰۰	۸۷	۱,۳۹۶,۳۱۰	۸	۷۸,۴۰۰	۹۹	۲۵,۱۳۶	۲۵,۴۵۰	۱۳۰۱۰۰
۷	۱۳۷,۰۰۰	۷۳	۱۰۰,۰۵۲	۲۵	۷,۰۰۰	۳۵	۵,۵۰۸	۱,۰۰۰	۱۳۰۲۰۰
۱۰	۲,۵۷۴,۱۵۰	۳۳	۷۷۰,۸۳۵	۱۲۶	۱۳,۰۰۰	۱۰۷	۵,۵۵۸	۵,۵۰۰	۱۳۰۳۰۰
-۱۲	۱۴۸,۰۰۰	۵۵	۹۳,۳۱۶	۵۰	۱,۵۰۰	۱۱۷	۱,۱۷۳	۱,۰۰۰	۱۳۰۴۰۰
۰	۳۶,۵۰۰	۳۳	۱۱,۸۷۱	۰	۰	۰	۰	۰	۱۳۰۵۰۰
-۱۳	۱۴,۸۰۰	۶۱	۷,۰۵۶	۰	۰	۰	۰	۰	۱۳۰۹۰۰

دفتر هیئت دولت

Milani

اصلاحیه درآمدهای سال ۱۳۹۹ سازمان های مناطق آزاد تجاری - صنعتی کشور

ارقام به میلیون ریال

ردیف	عنوان	مالی						جمع					
		موضوع	مستردنامه	درصد تحقق مستردنامه	اصلاحیه	درصد افزایش	درصد افزایش اصلاحیه به موضوع	موضوع	مستردنامه	درصد تحقق مستردنامه	اصلاحیه	درصد افزایش	درصد افزایش اصلاحیه به موضوع
۱۴۰۰۰۰	خدمات پستی و فرودگاهی	۳۲۰۰۰	۰	۰	۱,۵۰۰	-۵۳	۳۲۱,۵۰۰	۲۲۹,۶۷۲	۵۶	۲۲۱,۵۰۰	-۴۱	۳۲۱,۵۰۰	
۱۴۰۱۰۰	خدمات و موارض پستی	۰	۰	۰	۰	۰	۲۴۵,۰۰۰	۱۸۱,۰۷۳	۵۷	۲۴۵,۰۰۰	-۲۲	۲۴۵,۰۰۰	
۱۴۰۲۰۰	خدمات و موارض فرودگاهی	۳۲۰۰۰	۰	۰	۱,۵۰۰	-۵۳	۷۶,۵۰۰	۶۸,۵۹۹	۵۲	۷۶,۵۰۰	-۱۸	۷۶,۵۰۰	
۱۵۰۰۰۰	زود و خروج کالا و مسافر	۵۴۱,۰۰۰	۶	۶	۱۰۱,۵۰۰	-۸۱	۲,۴۴۱,۲۱۴	۱,۳۳۲,۶۸۴	۴۱	۲,۴۴۱,۲۱۴	-۲۴	۲,۴۴۱,۲۱۴	
۱۵۰۱۰۰	موارض زود کالای ساخته شده، مواد اولیه و قطعات	۱۴۰,۰۰۰	۲۱	۲۱	۱۰۱,۰۰۰	-۲۸	۱,۸۷۸,۶۶۴	۱,۰۳۷,۰۵۱	۵۰	۱,۸۷۸,۶۶۴	-۹	۱,۸۷۸,۶۶۴	
۱۵۰۲۰۰	درآمد حاصل از فروش کارت مسافری	۰	۰	۰	۰	۰	۱۱۴,۶۵۰	۶۷,۸۲۰	۱۷	۱۱۴,۶۵۰	۱۴	۱۱۴,۶۵۰	
۱۵۰۳۰۰	موارض زود مسافر (موردی) به منطقه آزاد	۰	۰	۰	۰	۰	۱۰۵,۵۰۰	۲۲,۵۷۴	۲۶	۱۰۵,۵۰۰	-۱۶	۱۰۵,۵۰۰	
۱۵۰۴۰۰	موارض ترانزیت گمرکگرای و بارگانی	۰	۰	۰	۰	۰	۶۹,۴۰۰	۲۲,۱۰۰	۵۸	۶۹,۴۰۰	-۴	۶۹,۴۰۰	
۱۵۰۵۰۰	موارض خروج از کشور	۴۰۰,۰۰۰	۰	۰	۰	-۱۰۰	۱۰۱,۰۰۰	۲۳,۶۸۷	۲	۱۰۱,۰۰۰	-۸۸	۱۰۱,۰۰۰	
۱۵۰۹۰۰	سایر درآمدهای زود و خروج کالا و مسافر	۱,۰۰۰	۳۱	۳۱	۵۰۰	-۵۰	۱۹۲,۰۰۰	۱۳۹,۴۵۲	۱۱۲	۱۹۲,۰۰۰	۵۴	۱۹۲,۰۰۰	
۱۶۰۰۰۰	خدمات انبارداری و لجستیک	۴۹,۰۰۰	۱۳	۱۳	۲۱,۲۵۰	-۵۴	۱۳۳,۰۵۰	۶۴,۵۸۱	۴۵	۱۳۳,۰۵۰	-۸	۱۳۳,۰۵۰	
۱۷۰۰۰۰	درآمدهای عمومی واحدهای خاص	۰	۰	۰	۰	۰	۹۱۹,۰۰۰	۶۰۹,۸۹۱	۵۷	۹۱۹,۰۰۰	-۱۴	۹۱۹,۰۰۰	
۱۹۰۰۰۰	سایر درآمدها	۳۴,۰۰۰	۴۹۴	۴۹۴	۲۰,۲۳۰	۴۹۵	۴۴۵,۳۳۰	۱۸۱,۲۳۰	۵۲	۴۴۵,۳۳۰	۴۹	۴۴۵,۳۳۰	
۱۹۰۱۰۰	درآمد حاصل از جرائم خسارت، میر کرده و تسخیر اموال	۲,۴۰۰	۵۶۱	۵۶۱	۱۵,۳۳۰	۵۵۵	۳۳۲,۸۳۰	۱۶۱,۵۰۹	۵۸	۳۳۲,۸۳۰	۱۵	۳۳۲,۸۳۰	
۱۹۰۹۰۰	سایر	۱,۰۰۰	۳۳۴	۳۳۴	۴,۵۰۰	۲۵۰	۱۲۲,۵۰۰	۱۹,۶۱۱	۲۰	۱۲۲,۵۰۰	۸۷	۱۲۲,۵۰۰	

دفتر هیئت دولت

املاجه هزینه های سال ۱۳۹۹ سازمان های مناطق آزاد تجاری - صنعتی کشور

ارائه به هیئت رئیسه

ردیف	عنوان	گزینه			قیمت			جابجای			درصد افزایش/کاهش بودجه ۹۹
		درصد بودجه ۹۹	مسترد بودجه ۹۹	مسترد بودجه ۹۹	مسترد بودجه ۹۹	مسترد بودجه ۹۹	مسترد بودجه ۹۹	مسترد بودجه ۹۹	مسترد بودجه ۹۹		
۲۰۰۰۰۰	هزینه ها	۸۹	۲,۲۷۵,۲۵۶	۲,۱۲۵,۲۷۸	۲,۲۷۵,۲۵۶	۲,۱۲۵,۲۷۸	۱۹,۹۷۸	۲,۲۷۵,۲۵۶	۲,۱۲۵,۲۷۸	۱۹,۹۷۸	
۲۰۱۰۰۰۰	حقوق و دستمزد در زمان	۸۷	۵۳۷,۸۵۵	۶۱۹,۲۵۵	۵۳۷,۸۵۵	۶۱۹,۲۵۵	۸۱,۴۰۰	۵۳۷,۸۵۵	۶۱۹,۲۵۵	۸۱,۴۰۰	
۲۰۲۰۰۰۰	عیدات، فراز نانی، موسی	۹۰	۷۸۸,۳۳۱	۸۳۲,۹۶۴	۷۸۸,۳۳۱	۸۳۲,۹۶۴	۴۴,۶۳۳	۷۸۸,۳۳۱	۸۳۲,۹۶۴	۴۴,۶۳۳	
۲۰۳۰۰۰۰	اجاره	۱۰۵	۱۶,۸۱۹	۱۶,۰۰۰	۱۶,۸۱۹	۱۶,۰۰۰	۸۱۹	۱۶,۸۱۹	۱۶,۰۰۰	۸۱۹	
۲۰۴۰۰۰۰	تعمیرات و نگهداری	۱۷۱	۱۹۲,۳۶۵	۱۱۲,۰۰۰	۱۹۲,۳۶۵	۱۱۲,۰۰۰	۸۰,۳۶۵	۱۹۲,۳۶۵	۱۱۲,۰۰۰	۸۰,۳۶۵	
۲۰۵۰۰۰۰	کرایه و اجاره جزئی	۱۲۸	۳۸,۳۹۱	۳۰,۰۰۰	۳۸,۳۹۱	۳۰,۰۰۰	۸,۳۹۱	۳۸,۳۹۱	۳۰,۰۰۰	۸,۳۹۱	
۲۰۶۰۰۰۰	آب زرف و سوخت	۶۲	۲۵,۶۸۷	۴۱,۳۰۰	۲۵,۶۸۷	۴۱,۳۰۰	۱۵,۶۱۳	۲۵,۶۸۷	۴۱,۳۰۰	۱۵,۶۱۳	
۲۰۷۰۰۰۰	بست و دستورات	۵۹	۱,۶۰۹	۲,۷۵۰	۱,۶۰۹	۲,۷۵۰	۱,۱۴۱	۱,۶۰۹	۲,۷۵۰	۱,۱۴۱	
۲۰۸۰۰۰۰	حمل و نقل	۶۴	۱,۹۱۷	۳,۰۰۰	۱,۹۱۷	۳,۰۰۰	۱,۰۸۳	۱,۹۱۷	۳,۰۰۰	۱,۰۸۳	
۲۰۹۰۰۰۰	تجهیزات و روابط عمومی	۱۱۹	۵۲,۵۵۵	۴۵,۰۰۰	۵۲,۵۵۵	۴۵,۰۰۰	۷,۵۵۵	۵۲,۵۵۵	۴۵,۰۰۰	۷,۵۵۵	
۲۱۰۰۰۰۰	هدایات و مراسم	۷	۵۲	۸۰۰	۵۲	۸۰۰	۷۴۸	۵۲	۸۰۰	۷۴۸	
۲۱۱۰۰۰۰	ورزش	۰	۰	۳,۰۰۰	۰	۳,۰۰۰	۳,۰۰۰	۰	۳,۰۰۰	۳,۰۰۰	
۲۱۲۰۰۰۰	آموزش	۱۰	۸۳۲	۸۰۰	۸۳۲	۸۰۰	۳۲	۸۳۲	۸۰۰	۳۲	
۲۱۳۰۰۰۰	بیمه	۵۵	۵,۳۷۱	۹,۵۰۰	۵,۳۷۱	۹,۵۰۰	۴,۱۲۹	۵,۳۷۱	۹,۵۰۰	۴,۱۲۹	
۲۱۴۰۰۰۰	فناوری و تجهیزات نقل	۱۰۳	۱۵۲,۳۳۳	۱۳۷,۱۸۵	۱۵۲,۳۳۳	۱۳۷,۱۸۵	۱۵,۱۴۸	۱۵۲,۳۳۳	۱۳۷,۱۸۵	۱۵,۱۴۸	
۲۱۵۰۰۰۰	تجهیزات و پذیرایی	۸۱	۷۶۷,۱۲۵	۹۵۱,۸۴۴	۷۶۷,۱۲۵	۹۵۱,۸۴۴	۱۸۴,۷۱۹	۷۶۷,۱۲۵	۹۵۱,۸۴۴	۱۸۴,۷۱۹	
۲۱۶۰۰۰۰	تجهیزات و پذیرایی	۷۵	۲۶,۳۵۸	۴۵,۰۰۰	۲۶,۳۵۸	۴۵,۰۰۰	۱۸,۶۴۲	۲۶,۳۵۸	۴۵,۰۰۰	۱۸,۶۴۲	
۲۱۷۰۰۰۰	تجهیزات و پذیرایی	۱۲	۱۲۴	۱,۰۰۰	۱۲۴	۱,۰۰۰	۸۷۶	۱۲۴	۱,۰۰۰	۸۷۶	
۲۱۸۰۰۰۰	تجهیزات و پذیرایی	۷۰	۱۶۵,۶۸۱	۲۳۵,۷۵۰	۱۶۵,۶۸۱	۲۳۵,۷۵۰	۷۰,۰۶۹	۱۶۵,۶۸۱	۲۳۵,۷۵۰	۷۰,۰۶۹	
۲۱۹۰۰۰۰	تجهیزات و پذیرایی	۱۹	۱۹۰	۱,۲۰۰	۱۹۰	۱,۲۰۰	۱,۰۱۰	۱۹۰	۱,۲۰۰	۱,۰۱۰	

دفتر هیئت دولت

۱۱۸

اصلاحیه هزینه های سال ۱۳۹۹ سازمان های مناطق آزاد تجاری - صنعتی کشور

ارزاق به میلیون ریال

اوقاف				ارزاق				ارص				عنوان	کد ردیف	
درصد افزایش/کاهش اصلاحیه ۹۹ مقبول ۹۹	اصلاحیه ۹۹	درصد اضافی مقصوره ۹۹	مبلغ در ماهه ۹۹	درصد اضافی/کاهش اصلاحیه مقبول ۹۹	اصلاحیه ۹۹	درصد اضافی مقصوره ۹۹	مبلغ در ماهه ۹۹	درصد افزایش/کاهش اصلاحیه مقبول ۹۹	اصلاحیه ۹۹	درصد اضافی مقصوره ۹۹	مبلغ در ماهه ۹۹			مبلغ در ماهه ۹۹
۷	۸۵۸,۶۶۳	۸۰	۶۴۱,۶۴۵	۰	۱,۸۰۴,۸۴۴	۵۹	۱,۰۷۷,۱۷۵	۱,۸۰۴,۸۴۴	۷	۱,۳۳۷,۲۷۰	۷۳	۹۱۷,۳۹۵	۱,۳۵۳,۳۱۷	۲۰۰۰۰۰
۵	۴۴۷,۳۵۵	۸۳	۳۵۳,۸۵۵	۰	۹۲۴,۶۲۳	۳۳	۲۵۷,۹۱۳	۹۲۴,۶۲۳	۶	۳۳۳,۱۹۵	۷۲	۲۳۷,۳۳۷	۳۳۳,۹۵۳	۱۰۱۰۰۰
۹	۱۷۷,۳۸۸	۹۷	۱۵۸,۷۷۴	۰	۷۸۳,۳۳۹	۶۸	۵۲۱,۵۶۱	۷۸۳,۳۳۹	۶	۷۷۰,۸۰۱	۸۰	۵۸۱,۳۲۱	۷۲۲,۴۴۰	۲۰۳۰۰۰
۱۱	۲۳,۰۰۰	۸۱	۱۹,۷۰۷	۰	۳,۰۰۰	۷۴	۲۲,۲۰۷	۳,۰۰۰	-۷۵	۵۰۰	۲	۶۵	۲,۰۰۰	۲۰۳۰۰۰
-۶	۱۷,۰۰۰	۷۱	۱۲,۷۷۳	۰	۸,۵۰۰	۵۴	۴,۵۵۶	۸,۵۰۰	۵۷	۲۲,۰۰۰	۱۱۷	۱۶,۳۲۲	۱۴,۰۰۰	۲۰۳۰۰۰
-۲۷	۱۱,۰۰۰	۵۲	۷,۸۱۸	۰	۲,۰۰۰	۹۷	۲,۸۲۲	۲,۰۰۰	۸۲	۱۶,۰۰۰	۱۲۱	۱۰,۶۲۸	۸,۸۰۰	۲۰۵۰۰۰
۰	۲۴,۰۰۰	۷۵	۱۷,۷۷۴	۰	۳,۵۰۰	۶۷	۲,۴۳۱,۸	۳,۵۰۰	۰	۱۹,۸۰۰	۶۸	۱۳,۳۲۱	۱۹,۸۰۰	۲۰۶۰۰۰
-۱۹	۲,۰۰۰	۶۷	۱,۱۶۳	۰	۴,۵۰۰	۷۱	۳,۱۹۸	۴,۵۰۰	۰	۱۱,۰۰۰	۵۲	۵,۷۱۴	۱۱,۰۰۰	۲۰۷۰۰۰
-۳۳	۳,۰۰۰	۶۱	۱,۸۴۲	۰	۲,۵۰۰	۲	۳,۰	۲,۵۰۰	۰	۱,۱۰۰	۲۶	۷,۸۶	۱,۱۰۰	۲۰۸۰۰۰
۰	۲۶,۰۰۰	۹۱	۲۳,۶۲۶	۰	۳,۰۰۰	۴۰	۱۲,۱۱۲	۳,۰۰۰	۰	۱۳,۲۰۰	۵۱	۶,۷۶۵	۱۳,۲۰۰	۲۰۹۰۰۰
۱۵۰	۵,۰۰۰	۱۷۳	۳,۶۶۵	۰	۱,۰۰۰	۵	۶۵	۱,۰۰۰	۳۰۰	۴,۰۰۰	۳۳۲	۳,۳۳۳	۱,۰۰۰	۲۱۰۰۰۰
-۶۷	۵۰۰	۰	۰	۰	۳,۰۰۰	۰	۰	۳,۰۰۰	۰	۱,۵۰۰	۰	۰	۱,۵۰۰	۲۱۱۰۰۰
-۵۰	۱,۰۰۰	۲۶	۷۲۶	۰	۲,۰۰۰	۱۰	۲۹۰	۲,۰۰۰	-۵۵	۱,۰۰۰	۱۹	۳۲۸	۲,۲۰۰	۲۱۲۰۰۰
۰	۴,۶۰۰	۷۳	۳,۳۲۶	۰	۲,۹۰۰	۳۶	۱,۷۷۵	۲,۹۰۰	۰	۶,۱۰۰	۳۰	۱,۸۰۶	۶,۱۰۰	۲۱۳۰۰۰
۳۰	۴۸,۰۰۰	۱	۲۹۵	۰	۲۶,۸۵۳	۵	۱,۸۳۳	۲۶,۸۵۳	۰	۳۲,۰۰۰	۱۲	۳,۷۵۲	۳۲,۰۰۰	۲۱۵۰۰۰
۰	۰	۰	۰	۰	۰	۰	۰	۰	۰	۲,۰۰۰	۸	۱,۶۴	۲,۰۰۰	۲۱۶۰۰۰
۰	۱۹,۰۰۰	۳۹	۷,۳۸۸	۰	۳,۰۰۰	۳۵	۱۰,۶۱۴	۳,۰۰۰	-۲۲	۷,۰۰۰	۴۲	۳,۷۶۶	۹,۰۰۰	۲۱۷۰۰۰
۲۶۰	۱۸,۰۰۰	۳۰۱	۱۵,۰۶۶	۰	۵,۷۰۰	۹۶	۵,۴۶۷	۵,۷۰۰	۸۳	۱۱,۰۰۰	۱۶۰	۹,۶۱۷	۹,۰۰۰	۲۱۸۰۰۰
-۱۴	۳,۰۰۰	۶۵	۱۵,۷۵۷	۰	۱۷,۸۸۱۰	۶۱	۱۲۱,۷۸۳	۱۷,۸۸۱۰	۰	۵۲,۹۰۰	۲۱	۱۱,۵۲۸	۵۲,۹۰۰	۲۱۹۰۰۰
۲۰	۲,۸۰۹	۷۱	۱,۶۵۹	۰	۱,۰۰۰	۵۶,۹۴۳	۵۶,۹۲۵	۱,۰۰۰	-۴	۱,۱۷۴	۳۵	۵۵۱	۱,۲۲۳	۲۲۰۰۰۰

دفتر هیئت دولت

Micron

اصلاحیه هزینه های سال ۱۳۹۹ سازمان های مناطق آزاد تجاری - صنعتی کشور

ارزاقم به میلیون ریال

ردیف	عنوان	مناطق				جمع				
		اصلاحیه ۹۹	درصد تحقق عملکرد ۹۹	اصلاحیه ۹۹	درصد تحقق عملکرد ۹۹	اصلاحیه ۹۹	درصد تحقق عملکرد ۹۹	اصلاحیه ۹۹	درصد تحقق عملکرد ۹۹	
۲۰۰۰۰۰	هزینه ها	۵۴۹,۹۴۷	۳۳۹,۰۸۰	۵۷۹,۵۳۰	۰	۱۱,۳۹۹,۳۴۶	۸,۷۴۸,۷۴۹	۷۶	۱۲,۷۳۲,۳۲۹	درصد افزایش/کاهش اصلاحیه ۹۹ صورت ۹۹
۲۰۱۰۰۰	شرق و دسترودوزیا	۱۹۱,۳۳۰	۱۲۱,۱۸۸	۱۹۲,۰۹۹	۰	۳,۱۰۴,۳۱۶	۲,۱۲۲,۹۱۹	۶۸	۴,۲۸۸,۸۰۰	۶
۲۰۲۰۰۰	خدمات گمرک رانی صومالی	۲۳۱,۳۶۸	۱۸۶,۱۱۷	۲۷۶,۴۶۷	۱۹	۵,۰۶۲,۹۰۶	۴,۳۱۰,۳۳۱	۸۵	۵,۶۴۵,۷۳۵	۱۲
۲۰۳۰۰۰	بهار	۵,۸۶۴	۲,۰۲۰	۲,۵۰۰	-۳۰	۱۰,۶,۷۸۴	۷,۹,۹۵۶	۷۵	۱۱,۷,۷۲۰	۱۰
۲۰۴۰۰۰	سپورنگهاری	۴,۲۱۷	۲,۳۸۸	۴,۲۱۷	۰	۲۰,۶,۷۱۷	۲۵,۲,۹۵۶	۱۳۳	۳۱,۸,۲۱۷	۵۴
۲۰۵۰۰۰	گزاره و اتاب جزئی	۶,۰۰۰	۱,۸۱۶	۵,۰۰۰	-۱۷	۹۱,۶۰۰	۷۸,۶۹۵	۸۷	۱۲۵,۰۱۳	۳۶
۲۰۶۰۰۰	آب صرف و سوخت	۶,۳۲۵	۲,۲۶۴	۵,۰۱۱	-۲۱	۱۸۴,۹۳۵	۱۰۶,۴۴۴	۵۸	۱۹۴,۳۳۱	۹
۲۰۷۰۰۰	بست و سبزهجات	۱,۳۰۰	۱,۹۱۶	۳,۳۷۰	۳۶	۳۱,۸۳۰	۱۸,۰۵۹	۵۷	۳۶,۶۵۰	۱۵
۲۰۸۰۰۰	حمل و نقل	۱,۱۵۰	۱۲۲	۱,۱۵۰	۰	۱۵,۲۰۰	۷,۲۰۶	۴۷	۱۵,۹۰۰	۵
۲۰۹۰۰۰	تجهیزات و ارتباط صومالی	۹,۲۰۰	۵۹۷	۹,۲۰۰	۰	۱۷۷,۹۳۰	۱۱۹,۴۳۵	۶۷	۲۲۰,۵۲۰	۲۴
۱۱۰۰۰۰	بهداشت و درمان	۱۰۰	۴۱	۱۰۰	۰	۷,۶۵۰	۷,۱۱۵	۹۳	۱۹,۶۵۰	۱۵۷
۱۱۱۰۰۰	ورزش	۱,۰۰۰	۱۲	۴۰۰	-۶۰	۱۴,۷۰۰	۱۲	۰	۱۴,۱۰۰	-۱۱
۱۱۲۰۰۰	آموزش	۱,۳۸۰	۱۶۰	۸۰۰	-۲۲	۳۳,۷۸۰	۲۳,۲۱۷	۷۸	۳۳,۳۰۰	-۳۸
۱۱۳۰۰۰	بسته	۴,۵۳۵	۲,۴۱۱	۲,۵۴۵	۰	۴۷,۳۲۲	۲۰,۸۱۲	۴۴	۵۵,۸۵۹	۱۸
۱۱۵۰۰۰	فایبر، سبوت قبل	۵,۳۰۰	۹۹	۹,۳۶۲	۷۷	۳۰,۱,۸۳۸	۱,۶۹,۸۷۵	۵۶	۳۸۶,۶۲۵	۳۸
۱۱۶۰۰۰	مزیت واسطه های خاص	۳۶,۶۱۱	۱۳,۹۰۸	۲۶,۹۵۸	-۲۶	۱,۰۵۹,۶۰۵	۸۰۹,۹۱۶	۷۶	۱,۱۸۴,۴۵۸	۱۲
۲۱۷۰۰۰	تسهیلات و پذیرایی	۱۰,۰۰۰	۱,۴۵۵	۶,۰۰۰	-۴۰	۱۳۲,۱۰۰	۶۴,۸۱۵	۴۵	۱۳۳,۳۰۰	۰
۲۱۸۰۰۰	مزیت های لازمی و مالی	۴,۹۵۶	۵۸۶	۴,۹۵۶	۰	۱۷,۳۶۶	۳۳,۶۵۱	۱۳۴	۴۲,۳۶۶	۶۹
۲۱۹۰۰۰	مزیت های توسعه فرهنگی، اجتماعی و گردشگری منطقه	۲۹,۷۰۰	۱,۹۱۰	۲۲,۸۰۰	-۲۳	۷۴۱,۱۶۰	۳۷۴,۳۹۰	۵۱	۷۲۹,۱۶۰	-۲
۲۲۰۰۰۰	سایر مزیت های جاری	۶۰۰	۴۹	۵۹۵	-۱	۲۱,۹۱۷	۶۲,۶۶۷	۲۹۰	۲۴,۳۰۸	۲۰

دفتر هیئت دولت

۱۲۰ Ministry

سود (زیان) سال ۱۳۹۹ سازمان های مناطق آزاد تجاری - صنعتی کشور

از رقم به میلیون ریال

کد ردیف	عنوان	کشش		قسم				جایه‌ها																	
		درصد حقوق	مسترد شده	درصد حقوق	مسترد شده	درصد حقوق	مسترد شده	درصد حقوق	مسترد شده																
۳۰۰۰۰۰۰	سود (زیان) ناخالص	۹۹	۴۹۲,۳۲۱	۱۰	۱۷,۷۷۱	۱۵	۱۲۰,۳۹۶	۳۹	۷۲,۹۶۲	۲۲۲	-۳۸۴,۸۳۱	۲۳۲	-۱,۳۶۱,۴۹۶	-۳۹	۷۲,۹۶۲	۱۵	۱۷,۷۷۱	۱۲۰,۳۹۶	۱۰۹	۱,۰۳۹,۷۸۷	۹۹	۴۹۲,۳۲۱	۴۹۷,۰۷۲	۳۰۰۰۰۰۰	
۱۰۰۰۰۰۰	پرداخت‌های انتقالی	۶۹	۱۱۶,۸۴۱	۲۵	۱۷,۷۷۱	۲۵	۷۰,۳۴۸	-۱	۶۹,۳۱۵	۸۰	۶۸,۳۷۰	۲۳,۷۴۰	۵۱,۰۱۱	-۱	۶۹,۳۱۵	۲۵	۱۷,۷۷۱	۷۰,۳۴۸	۰	۱۷,۰۲۸۰	۶۹	۱۱۶,۸۴۱	۱۷۰,۳۴۰	۶۱۰۰۰۰	
۶۱۰۰۰۰	مزیدهای دیگران	۷۵	۶۸,۱۳۹	۲۵	۱۳,۶۲۸	۲۵	۵۴,۵۱۰	۰	۵۴,۵۱۰	۲۵	۵۴,۵۱۰	۱۳,۶۲۸	۵۴,۵۱۰	۰	۵۴,۵۱۰	۲۵	۱۳,۶۲۸	۵۴,۵۱۰	۰	۹۰,۵۵۰	۷۵	۶۸,۱۳۹	۹۰,۵۵۰	۶۱۰۰۰۰	
۶۲۰۰۰۰	پرداخت به دستگاه‌های اجرایی	۶۱	۳۷,۹۳۳	۵۲	۳,۱۳۳	۵۲	۸,۰۰۰	۰	۸,۰۰۰	۵۲	۳,۱۳۳	۳,۱۳۳	۳,۱۳۳	۰	۳,۱۳۳	۵۲	۳,۱۳۳	۳,۱۳۳	۰	۷۸,۰۰۰	۶۱	۳۷,۹۳۳	۷۸,۰۰۰	۶۲۰۰۰۰	
۶۳۰۰۰۰	کمک به نهادهای حسابی	۵۱	۷۵۹	۰	۰	۰	۷,۸۳۸	-۱۳	۶,۸۰۵	۰	۰	۰	۰	-۱۳	۶,۸۰۵	۰	۰	۰	۰	-۳	۱,۴۳۰	۵۱	۷۵۹	۱,۴۳۰	۶۳۰۰۰۰
۷۰۰۰۰۰۰	سایر دریافتی	۰	۰	۰	۰	۰	۰	۰	۰	۰	۰	۰	۰	۰	۰	۰	۰	۰	۰	۰	۰	۰	۰	۷۰۰۰۰۰۰	
۸۰۰۰۰۰۰	سود (زیان) خالص	۱۱۵	۳۷۵,۳۸۰	۰	۰	۰	۴۹,۹۴۸	-۹۳	۳,۶۴۷	۰	۰	۰	۰	-۹۳	۳,۶۴۷	۰	۰	۰	۰	۰	۰	۰	۰	۰	۸۰۰۰۰۰۰

دفتر هیئت دولت

دینا

سود (زبان) سال ۱۳۹۹ سازمان های مناطق آزاد تجاری - صنعتی کشور

ارقام به میلیون ریال

کد ردیف	عنوان	ارسی				اروقه				ازلی					
		مستوفی ۹۹ ماهه	مستوفی ۹۹ ماهه	مستوفی ۹۹ ماهه	مستوفی ۹۹ ماهه	مستوفی ۹۹ ماهه	مستوفی ۹۹ ماهه	مستوفی ۹۹ ماهه	مستوفی ۹۹ ماهه	مستوفی ۹۹ ماهه	مستوفی ۹۹ ماهه	مستوفی ۹۹ ماهه	مستوفی ۹۹ ماهه	مستوفی ۹۹ ماهه	
۲۰۰۰۰۰	سود (زبان) ناخالص	۲۳۶,۵۱۷	-۱۸۸,۷۸۴	۸۳	-۲۱۴,۵۲۰	-۵	۷۵۳,۲۷۶	۴۴	۲۲۸,۰۲۴	۷۵۳,۲۷۶	۷۵۳,۲۷۶	۰	۲۳۲,۶۶۳	۱,۲۳۹	۱,۱۲۴
۶۰۰۰۰۰	پرواخت های انتقالی	۷۲,۲۸۲	۱۹,۸۲۷	۲۷	۷۲,۳۱۴	۰	۱۰۶,۸۱۷	۵۱	۵۹,۵۲۳	۱۰۶,۸۱۷	۱۰۶,۸۱۷	۰	۸۶,۷۱۴	۷۸	۴
۶۱۰۰۰۰	مرتبه های دیگر عانه	۲۹,۲۶۶	۱۲,۰۰۰	۲۳	۲۹,۲۶۶	۰	۸۴,۰۴۲	۵۵	۳۶,۰۰۰	۸۴,۰۴۲	۸۴,۰۴۲	۰	۳۳,۲۲۴	۷۵	۰
۶۲۰۰۰۰	پرداخت به دستگاه های اجرایی	۱۵,۰۰۰	۷,۸۲۷	۵۲	۱۵,۰۰۰	۰	۲۰,۰۰۰	۶۶	۱۳,۲۷۶	۲۰,۰۰۰	۲۰,۰۰۰	۰	۳۸,۸۴۱	۸۳	۹
۶۳۰۰۰۰	کسب و بهای های حسابی	۸,۰۱۶	۰	۰	۸,۰۷۸	۰	۲,۷۷۵	۹	۲۳۷	۲,۷۷۵	۲,۷۷۵	۰	۱,۱۵۴	۶۶	-۳۱
۷۰۰۰۰۰۰	سایر دریافتها	۲۹۸,۸۷۹	۲۰۸,۲۱۱	۷۰	۲۸۶,۸۳۴	-۴	۰	۰	۰	۰	۰	۰	۲۹۳	۲۱۱	۲۱۱
۸۰۰۰۰۰۰	سود (زبان) خالص	۰	۰	۰	۰	-۱۰۰	۲۶۶,۴۵۹	۴۲	۲۶۸,۵۰۱	۲۶۶,۴۵۹	۲۶۶,۴۵۹	۰	۰	۰	۰

دفتر هیئت دولت

۱۳۳
تاریخ

اصلاحیه منابع سال ۱۳۹۹ سازمان های مناطق آزاد تجاری - صنعتی کشور

ارزاق به جیون ریال

ردیف	عنوان	ارزاق				ارزاق				کد ردیف
		درصد افزایش مستفاد مانده ۹۹	اصلاحیه ۹۹	درصد کاهش مستفاد مانده ۹۹	اصلاحیه ۹۹	درصد افزایش مستفاد مانده ۹۹	اصلاحیه ۹۹	درصد کاهش مستفاد مانده ۹۹	اصلاحیه ۹۹	
۴۰۰۰۰۰	منابع	۲۹	۱,۴۹۲,۵۳۷	۱۷۱	۵,۰۷۸,۰۲۴	۱۰۱	۱,۴۹۲,۵۳۷	۱۸۷۴,۳۲۱		۴۰۰۰۰۰
۴۱۰۰۰۰	وامگذاری دارایی های سرمایه ای	۱۵۱	۳۷۷,۲۹۸	۶۰	۴۰۰,۰۰۰	۱۵۱	۳۷۷,۲۹۸	۲۵۰,۰۰۰		۴۱۰۰۰۰
۴۱۱۰۰۰	گروش	۱۵۱	۳۷۷,۲۹۸	۶۰	۴۰۰,۰۰۰	۱۵۱	۳۷۷,۲۹۸	۲۵۰,۰۰۰		۴۱۱۰۰۰
۴۱۱۱۰۰	گروش زمین									۴۱۱۱۰۰
۴۱۱۲۰۰	گروش ساختمان و تاسیسات									۴۱۱۲۰۰
۴۱۱۳۰۰	گروش سایر داراییها از روش ۲۴۳									۴۱۱۳۰۰
۴۲۰۰۰۰	وامگذاری دارایی های مالی	۲۴	۱۴۳,۴۲۸	۵۰۷	۲,۹۴۱,۸۵۷	۲۴	۱۴۳,۴۲۸	۲۰۰,۲۰۰		۴۲۰۰۰۰
۴۲۱۰۰۰	سود سرمایه گذاری ها	۱۵۲	۳۰۴		۲۰۰	۱۵۲	۳۰۴	۲۰۰		۴۲۱۰۰۰
۴۲۱۱۰۰	سود حاصل از سرمایه گذاری در شرکت های رسته / تریه									۴۲۱۱۰۰
۴۲۱۲۰۰	سود حاصل از سایر سرمایه گذاری ها									۴۲۱۲۰۰
۴۲۲۰۰۰	لازمیه های سال									۴۲۲۰۰۰
۴۲۳۰۰۰	حسابهای اندوخته									۴۲۳۰۰۰
۴۲۴۰۰۰	تسهیلات (داخلی و خارجی)									۴۲۴۰۰۰
۴۳۰۰۰۰	منابع حاصل از سرمایه گذاری بخش خصوصی و کشاورزی									۴۳۰۰۰۰
۴۳۱۰۰۰	منابع حاصل از انتشار اوراق (سکوکده، مشارکت، قرضه و...)									۴۳۱۰۰۰
۴۳۲۰۰۰	بوجه چه عمومی دولت									۴۳۲۰۰۰
۴۳۳۰۰۰	بوجودی نقد مانده از سال قبل									۴۳۳۰۰۰
۴۳۴۰۰۰	تسهیلات دریافتی									۴۳۴۰۰۰
۴۳۵۰۰۰	منابع حاصل از وامها و تسهیلات بخش خصوصی									۴۳۵۰۰۰
۴۳۶۰۰۰	منابع حاصل از وامها و تسهیلات بخش خصوصی									۴۳۶۰۰۰
۴۳۷۰۰۰	منابع حاصل از انتشار اوراق									۴۳۷۰۰۰
۴۳۸۰۰۰	بوجودی نقد مانده از سال قبل									۴۳۸۰۰۰
۴۳۹۰۰۰	تسهیلات دریافتی									۴۳۹۰۰۰
۴۴۰۰۰۰	منابع حاصل از وامها و تسهیلات بخش خصوصی									۴۴۰۰۰۰
۴۴۱۰۰۰	منابع حاصل از وامها و تسهیلات بخش خصوصی									۴۴۱۰۰۰
۴۴۲۰۰۰	منابع حاصل از انتشار اوراق									۴۴۲۰۰۰
۴۴۳۰۰۰	بوجودی نقد مانده از سال قبل									۴۴۳۰۰۰
۴۴۴۰۰۰	تسهیلات دریافتی									۴۴۴۰۰۰
۴۴۵۰۰۰	منابع حاصل از وامها و تسهیلات بخش خصوصی									۴۴۵۰۰۰
۴۴۶۰۰۰	منابع حاصل از وامها و تسهیلات بخش خصوصی									۴۴۶۰۰۰
۴۴۷۰۰۰	منابع حاصل از انتشار اوراق									۴۴۷۰۰۰
۴۴۸۰۰۰	بوجودی نقد مانده از سال قبل									۴۴۸۰۰۰
۴۴۹۰۰۰	تسهیلات دریافتی									۴۴۹۰۰۰
۴۵۰۰۰۰	منابع حاصل از وامها و تسهیلات بخش خصوصی									۴۵۰۰۰۰

۱۲۵
تایید

دفتر هیئت دولت

اصلاحیه منابع سال ۱۳۹۹ سازمان های مناطق آزاد تجاری - صنعتی کشور

ارقام به میلیون ریال

ردیف	عنوان	جمع				مالک				
		درصد تحقق ۱۱ ماهه ۱	درصد تحقق ۱۱ ماهه ۱	مجموع	درصد تحقق ۱۱ ماهه ۱	درصد تحقق ۱۱ ماهه ۱	مجموع	درصد تحقق ۱۱ ماهه ۱		
۱۰	منابع	۰	۱۷,۹۰۱,۱۳۹	۴۴,۵۱۴,۷۵۹	-۳۴	۲,۷۳۱,۰۶۵	۴۰	۱,۶۷۸,۱۲۷	۴,۱۴۷,۷۵۴	۴۰۰۰۰
۷۹	واگذاری دارایی های سرمایه ای	۷۵	۶,۰۳۳,۳۵۲	۷,۸۸۳,۸۰۰	-۱	۴۰۰,۰۰۰	۴۱	۱۳۳,۵۸۲	۴,۰۳۸,۰۰۰	۴۱۰۰۰
۷۹	گروه	۷۵	۶,۰۳۳,۳۵۲	۷,۸۸۳,۸۰۰	-۱	۴۰۰,۰۰۰	۴۱	۱۳۳,۵۸۲	۴,۰۳۸,۰۰۰	۴۱۰۰۰
۸۵	گروه زمین	۸۴	۵,۵۴۲,۸۹۱	۶,۹۵۰,۰۰۰	۸	۲۰۰,۰۰۰	۲۳	۱۳۳,۵۸۲	۳۷,۰۰۰	۲۱۱۰۰
۷۲	گروه ساختمان و تسهیلات	۱۷	۱۶۲,۸۵۲	۶۳۸,۰۰۰	۰	۰	۰	۰	۳۳,۰۰۰	۲۱۱۰۰
۱۸۰	گروه سایر داراییها (گروه سهام)	۹	۵۵۰۰	۵۰,۰۰۰	۰	۰	۰	۰	۰	۲۱۱۰۰
۱۲	واگذاری دارایی های مالی	۲۵	۹,۳۷۵,۳۷۱	۲۶,۷۷۸,۳۱۶	-۴۱	۱,۰۹۴,۷۹۵	۵۷	۱,۰۳۲,۷۱۲	۱,۸۵۳,۹۵۴	۴۲۰۰۰
۳۳	سود سرمایه گذاری ها	۳۱۲	۱,۳۱۰,۸۶۸	۳,۸۸۳,۰۰۰	۲۵۶	۱۷۸,۰۰۰	۲۹۲	۱۴۵,۹۱۷	۵۰,۰۰۰	۲۱۱۰۰
۶۷	سود حاصل از سرمایه گذاری در شرکت های وابسته (تایمه)	۸۱	۱,۰۲۰,۷۸۸	۱۵,۰۰۰	۰	۰	۰	۰	۰	۲۱۱۰۰
۱۲۲	سود حاصل از سایر سرمایه گذاری ها	۸۰	۱۹۰,۰۷۰	۳۳۸,۰۰۰	۲۵۶	۱۷۸,۰۰۰	۲۹۲	۱۴۵,۹۱۷	۵۰,۰۰۰	۲۱۱۰۰
۰	ذخیره های سال	۰	۰	۰	-	۰	۰	۰	۰	۴۲۰۰۰
۲۸	حسابهای اندوخته	۴	۴۹,۴۱۱	۱,۱۸۱,۱۱۷	-۱۰۰	۰	۰	۰	۱۵۲,۹۷۸	۴۳۰۰۰
-۱۲	تسهیلات (داخلی و خارجی)	۹	۱,۱۷۰,۰۰۰	۱۳,۴۰۰,۰۰۰	-۱۰۰	۰	۰	۰	۲۰۰,۰۰۰	۴۴۰۰۰
۰	منابع حاصل از سرمایه گذاری پیشین خصوصی و تعاونی	۰	۰	۰	-	۰	۰	۰	۰	۴۵۰۰۰
۷۳	منابع حاصل از انتشار اوراق (صندوق، مشارکت، قرض و ...)	۰	۰	۰	-	۰	۰	۰	۰	۴۳۰۰۰
۰	بودجه عمومی دولت	۰	۰	۷,۵۰۰,۰۰۰	-۱۰۰	۰	۰	۰	۱,۰۰۰,۰۰۰	۴۳۰۰۰
۱۷۸	موجودی نقد مانده از سال قبل	۲۰۵	۳,۵۷۲,۴۵۲	۱,۳۳۸,۹۷۹	-۱۰۶	۹۱۶,۷۹۵	۲۰۶	۹۱۶,۷۹۵	۴۴۵,۹۷۹	۴۳۰۰۰
۷	استاد دریافتی	۶۱	۱,۳۹۰,۰۳۳	۲,۱۰۰,۰۰۰	۰	۰	۰	۰	۰	۴۲۹۰۰
۰	منابع حاصل از برگشت وجوه مشارکت با بخش خصوصی	۰	۰	۳۷۰,۰۳۳	۰	۰	۰	۰	۰	۴۲۹۰۰
۰	مانده منابع حاصل از انتشار اوراق	۰	۰	۰	۰	۰	۰	۰	۰	۴۲۹۰۰
۰	سایر	۴	۱,۵۰۷	۴۰,۰۰۰	۰	۰	۰	۰	۰	۴۲۹۰۰
-۳۷	موازنه ورود آردی تجاری از سایر منطقه به سوزمین اصلی	۲۶	۲,۵۰۱,۵۰۶	۹,۸۴۲,۶۴۲	-۲۵	۱,۳۲۶,۳۷۰	۳۳	۴۴۱,۸۷۳	۱,۸۹۰,۰۰۰	۴۲۰۰۰

دفتر هیئت دولت

۱۳۵

اصلاحیه مصارف سال ۱۳۹۹ سازمان های مناطق آزاد تجاری - صنعتی کشور

از نام به عنوان مثال

ردیف	عنوان	گین			فقدان			جابجایی			درصد افزایش/کاهش اصلاحیه ۹۹	مبلغ در ۹۹	درصد افزایش/کاهش اصلاحیه ۹۹	مبلغ در ۹۹	درصد افزایش/کاهش اصلاحیه ۹۹	مبلغ در ۹۹
		درصد گین	مبلغ گین	مبلغ در ۹۹	درصد فقدان	مبلغ فقدان	مبلغ در ۹۹	درصد جابجایی	مبلغ جابجایی	مبلغ در ۹۹						
۵۰۰۰۰۰	مصارف	۳۳	۴,۷۵۳,۳۷۲	۱۴,۵۵۳,۰۰۰	۴۳	۱۵,۱۵۰,۰۰۰	۴	۲,۹۱۲,۰۰۰	۵۵۵,۶۰۲	۱۴	۳,۳۸۰,۰۰۰	-۱۴	۵,۶۲۲,۳۸۹	۱۵,۵۳۹,۸۴۳	۳۹	۱۰,۵۵۳,۰۰۰
۵۱۰۰۰۰	تسهیل دریافتی های سرمایه ای	۳۷	۴,۳۰۰,۷۸۳	۱۱,۳۹۸,۰۰۰	۳۳	۱۴,۰۱۰,۰۰۰	۱۳	۳,۴۴۳,۹۰۰	۵۵۶,۹۲۵	۱۳	۲,۸۸۶,۹۰۰	-۱۵	۵,۴۸۲,۳۸۹	۱۳,۳۳۸,۳۳۸	۲۴	۱۳,۹۴۴,۰۰۰
۵۱۱۰۰۰	مزید های صورتی	۳۴	۳,۷۵۱,۵۲۵	۱۱,۰۰۰,۰۰۰	-۱	۱۰,۸۹۶,۰۰۰	۳۴	۳,۳۹۷,۶۱۰	۴۰۱,۵۲۵	۱۴	۲,۷۳۰,۶۱۰	-۱۷	۵,۲۴۵,۳۸۹	۱,۲۵۲,۴۰۲	۲۴	۱۳,۶۶۲,۰۰۰
۵۱۱۰۰۰-۱	شرح های صورتی (از محل منابع سازمان)	۱۰۱	۳,۰۴۲,۵۴۶	۳,۰۰۰,۰۰۰	۷۷	۵,۳۱۶,۰۰۰	۷۷	۱,۹۳۷,۶۱۰	۳۰۱,۵۲۵	۲۱	۱,۷۰۰,۶۱۰	۱	۳,۲۵۵,۳۸۹	۱,۲۵۲,۳۰۲	۲۴	۵,۶۶۲,۰۰۰
۵۱۱۲۰۰	شرح های صورتی (از محل اعتبارات دولتی)	۳۰	۵,۹۳۹,۰۰۰	۵,۹۳۹,۰۰۰	۸	۶,۳۷۸,۰۰۰	۸	۳۳۵,۵۰۰	۳۷,۹۱۸	۲۰	۳۵۶,۶۱۰	۰	۱,۱۱۹,۳۸۹	۰	۰	۱,۸۳۷,۲۰۰
۵۱۱۳۰۰	شرح های صورتی (از محل اعتبارات دولتی)	۰	۰	۰	۰	۰	۰	۰	۰	۰	۰	۰	۰	۰	۰	۰
۵۱۱۳۰۰-۱	شرح های صورتی (از محل اعتبارات دولتی)	۱۴	۷,۶۹۹,۲۹	۵,۰۰۰,۰۰۰	۲	۵,۰۰۰,۰۰۰	۲	۱,۳۰۰,۰۰۰	۰	۰	۰	۰	۲,۰۰۰,۰۰۰	۰	۰	۲,۰۰۰,۰۰۰
۵۱۱۴۰۰	شرح های صورتی (از محل اعتبارات دولتی)	۲۳۱	۷۷۷,۵۵۵	۱۳۰,۰۰۰	۳۸۳	۵۸۰,۰۰۰	۳۸۳	۰	۰	۰	۰	۰	۲۰,۰۰۰	۰	۰	۲۰,۰۰۰
۵۱۲۰۰۰	زمین و ساختمان	۱۰۹	۱۶,۳۸۳	۱۵,۰۰۰	۱۰۹	۳۰,۰۰۰	۱۰۹	۱۵,۸۴۰	۴,۱۱۹	۰	۱۵,۸۴۰	۰	۱۰,۰۰۰	۸۹	۲۵,۰۰۰	
۵۱۳۰۰۰	تسهیل	۲۳	۴۳,۳۳۰	۱۳۵,۰۰۰	۱۴۹	۲,۱۴۶,۰۰۰	۱۴۹	۲۴,۰۰۰	۶,۰۲۹	۲۵	۶۹,۰۰۰	۱۸۸	۸۰,۰۰۰	۸	۸۰,۰۰۰	
۵۱۴۰۰۰	ماشین آلات و تجهیزات نقلی	۰	۰	۰	۰	۰	۰	۰	۰	۰	۰	۰	۰	۰	۰	۰
۵۱۵۰۰۰	خرید اموال	۰	۰	۰	۰	۰	۰	۰	۰	۰	۰	۰	۰	۰	۰	۰
۵۱۶۰۰۰	اتاقه و لوازم اداری	۱۵۹	۱۱۱,۵۹۰	۷۰,۰۰۰	۷۱	۱۲۰,۰۰۰	۱۵۹	۱۴,۰۰۰	۴,۴۴۷	۳۲	۱۴,۰۰۰	۰	۲۴,۳۷۲	۹۷	۷۰,۰۰۰	
۵۱۷۰۰۰	لوازم و ابزار کار نقلی	۰	۰	۰	۰	۰	۰	۰	۰	۰	۰	۰	۰	۰	۰	۰
۵۱۸۰۰۰	وسایل نقلیه	۰	۰	۰	۰	۰	۰	۰	۰	۰	۰	۰	۰	۰	۰	۰
۵۱۹۰۰۰	سایر	۰	۰	۰	۰	۰	۰	۰	۰	۰	۰	۰	۰	۰	۰	۰
۵۱۹۱۰۰	مزید های استقرار سازه های مرکزی	۱۸	۵۵۲,۴۸۹	۳,۱۵۵,۰۰۰	۱۸	۱,۱۴۰,۰۰۰	۱۸	۴۱۸,۱۰۰	۹۸,۱۳۷	۲۴	۴۱۸,۱۰۰	۰	۱۸۰,۰۰۰	۹۷	۷۰,۰۰۰	
۵۲۰۰۰۰	تسهیل دریافتی های مالی	۰	۰	۰	۰	۰	۰	۰	۰	۰	۰	۰	۰	۰	۰	۰
۵۲۱۰۰۰	سرمایه گذاری در سایر مؤسسات	۰	۰	۰	۰	۰	۰	۰	۰	۰	۰	۰	۰	۰	۰	۰
۵۲۲۰۰۰	بازرگانی تسهیلات و دیون	۴	۶۷,۳۱۲	۱,۶۲۰,۰۰۰	۷۵	۴۱۰,۰۰۰	۴	۳۳۱,۶۰۰	۷۹,۶۴۶	۳۴	۳۳۱,۶۰۰	۰	۲۷,۰۰۰	۲۳	۳۷,۰۰۰	
۵۲۳۰۰۰	بازرگانی تسهیلات	۰	۰	۰	۰	۰	۰	۰	۰	۰	۰	۰	۰	۰	۰	۰
۵۲۴۰۰۰	بازرگانی تسهیلات	۰	۰	۰	۰	۰	۰	۰	۰	۰	۰	۰	۰	۰	۰	۰
۵۲۵۰۰۰	مزید های صورتی (از محل اعتبارات دولتی)	۰	۰	۰	۰	۰	۰	۰	۰	۰	۰	۰	۰	۰	۰	۰
۵۲۶۰۰۰	مزید های صورتی (از محل اعتبارات دولتی)	۰	۰	۰	۰	۰	۰	۰	۰	۰	۰	۰	۰	۰	۰	۰
۵۲۷۰۰۰	مزید های صورتی (از محل اعتبارات دولتی)	۰	۰	۰	۰	۰	۰	۰	۰	۰	۰	۰	۰	۰	۰	۰
۵۲۸۰۰۰	مزید های صورتی (از محل اعتبارات دولتی)	۰	۰	۰	۰	۰	۰	۰	۰	۰	۰	۰	۰	۰	۰	۰
۵۲۹۰۰۰	مزید های صورتی (از محل اعتبارات دولتی)	۰	۰	۰	۰	۰	۰	۰	۰	۰	۰	۰	۰	۰	۰	۰
۵۳۰۰۰۰	مزید های صورتی (از محل اعتبارات دولتی)	۰	۰	۰	۰	۰	۰	۰	۰	۰	۰	۰	۰	۰	۰	۰
۵۳۱۰۰۰	مزید های صورتی (از محل اعتبارات دولتی)	۰	۰	۰	۰	۰	۰	۰	۰	۰	۰	۰	۰	۰	۰	۰
۵۳۲۰۰۰	مزید های صورتی (از محل اعتبارات دولتی)	۰	۰	۰	۰	۰	۰	۰	۰	۰	۰	۰	۰	۰	۰	۰
۵۳۳۰۰۰	مزید های صورتی (از محل اعتبارات دولتی)	۰	۰	۰	۰	۰	۰	۰	۰	۰	۰	۰	۰	۰	۰	۰
۵۳۴۰۰۰	مزید های صورتی (از محل اعتبارات دولتی)	۰	۰	۰	۰	۰	۰	۰	۰	۰	۰	۰	۰	۰	۰	۰
۵۳۵۰۰۰	مزید های صورتی (از محل اعتبارات دولتی)	۰	۰	۰	۰	۰	۰	۰	۰	۰	۰	۰	۰	۰	۰	۰
۵۳۶۰۰۰	مزید های صورتی (از محل اعتبارات دولتی)	۰	۰	۰	۰	۰	۰	۰	۰	۰	۰	۰	۰	۰	۰	۰
۵۳۷۰۰۰	مزید های صورتی (از محل اعتبارات دولتی)	۰	۰	۰	۰	۰	۰	۰	۰	۰	۰	۰	۰	۰	۰	۰
۵۳۸۰۰۰	مزید های صورتی (از محل اعتبارات دولتی)	۰	۰	۰	۰	۰	۰	۰	۰	۰	۰	۰	۰	۰	۰	۰
۵۳۹۰۰۰	مزید های صورتی (از محل اعتبارات دولتی)	۰	۰	۰	۰	۰	۰	۰	۰	۰	۰	۰	۰	۰	۰	۰
۵۴۰۰۰۰	مزید های صورتی (از محل اعتبارات دولتی)	۰	۰	۰	۰	۰	۰	۰	۰	۰	۰	۰	۰	۰	۰	۰
۵۴۱۰۰۰	مزید های صورتی (از محل اعتبارات دولتی)	۰	۰	۰	۰	۰	۰	۰	۰	۰	۰	۰	۰	۰	۰	۰
۵۴۲۰۰۰	مزید های صورتی (از محل اعتبارات دولتی)	۰	۰	۰	۰	۰	۰	۰	۰	۰	۰	۰	۰	۰	۰	۰
۵۴۳۰۰۰	مزید های صورتی (از محل اعتبارات دولتی)	۰	۰	۰	۰	۰	۰	۰	۰	۰	۰	۰	۰	۰	۰	۰
۵۴۴۰۰۰	مزید های صورتی (از محل اعتبارات دولتی)	۰	۰	۰	۰	۰	۰	۰	۰	۰	۰	۰	۰	۰	۰	۰
۵۴۵۰۰۰	مزید های صورتی (از محل اعتبارات دولتی)	۰	۰	۰	۰	۰	۰	۰	۰	۰	۰	۰	۰	۰	۰	۰
۵۴۶۰۰۰	مزید های صورتی (از محل اعتبارات دولتی)	۰	۰	۰	۰	۰	۰	۰	۰	۰	۰	۰	۰	۰	۰	۰
۵۴۷۰۰۰	مزید های صورتی (از محل اعتبارات دولتی)	۰	۰	۰	۰	۰	۰	۰	۰	۰	۰	۰	۰	۰	۰	۰
۵۴۸۰۰۰	مزید های صورتی (از محل اعتبارات دولتی)	۰	۰	۰	۰	۰	۰	۰	۰	۰	۰	۰	۰	۰	۰	۰
۵۴۹۰۰۰	مزید های صورتی (از محل اعتبارات دولتی)	۰	۰	۰	۰	۰	۰	۰	۰	۰	۰	۰	۰	۰	۰	۰
۵۵۰۰۰۰	مزید های صورتی (از محل اعتبارات دولتی)	۰	۰	۰	۰	۰	۰	۰	۰	۰	۰	۰	۰	۰	۰	۰
۵۵۱۰۰۰	مزید های صورتی (از محل اعتبارات دولتی)	۰	۰	۰	۰	۰	۰	۰	۰	۰	۰	۰	۰	۰	۰	۰
۵۵۲۰۰۰	مزید های صورتی (از محل اعتبارات دولتی)	۰	۰	۰	۰	۰	۰	۰	۰	۰	۰	۰	۰	۰	۰	۰
۵۵۳۰۰۰	مزید های صورتی (از محل اعتبارات دولتی)	۰	۰	۰	۰	۰	۰	۰	۰	۰	۰	۰	۰	۰	۰	۰
۵۵۴۰۰۰	مزید های صورتی (از محل اعتبارات دولتی)	۰	۰	۰	۰	۰	۰	۰	۰	۰	۰	۰	۰	۰	۰	۰
۵۵۵۰۰۰	مزید های صورتی (از محل اعتبارات دولتی)	۰	۰	۰	۰	۰	۰	۰	۰	۰	۰	۰	۰	۰	۰	۰
۵۵۶۰۰۰	مزید های صورتی (از محل اعتبارات دولتی)	۰	۰	۰	۰	۰	۰	۰	۰	۰	۰	۰	۰	۰	۰	۰
۵۵۷۰۰۰	مزید های صورتی (از محل اعتبارات دولتی)	۰	۰	۰	۰	۰	۰	۰	۰	۰	۰	۰	۰	۰	۰	۰
۵۵۸۰۰۰	مزید های صورتی (از محل اعتبارات دولتی)	۰	۰	۰	۰	۰	۰	۰	۰	۰	۰	۰	۰	۰	۰	۰
۵۵۹۰۰۰	مزید های صورتی (از محل اعتبارات دولتی)	۰	۰	۰	۰	۰	۰	۰	۰	۰	۰	۰	۰	۰	۰	۰
۵۶۰۰۰۰	مزید های صورتی (از محل اعتبارات دولتی)	۰	۰	۰	۰	۰	۰	۰	۰	۰	۰	۰	۰	۰	۰	۰
۵۶۱۰۰۰	مزید های صورتی (از محل اعتبارات دولتی)	۰	۰	۰	۰	۰	۰	۰	۰	۰	۰	۰	۰	۰	۰	۰
۵۶۲۰۰۰	مزید های صورتی (از محل اعتبارات دولتی)	۰	۰	۰	۰	۰	۰	۰	۰	۰	۰	۰	۰	۰	۰	۰
۵۶۳۰۰۰	مزید های صورتی (از محل اعتبارات دولتی)	۰	۰	۰	۰	۰	۰	۰	۰	۰	۰	۰	۰	۰	۰	۰
۵۶۴۰۰۰	مزید های صورتی (از محل اعتبارات دولتی)	۰	۰	۰	۰	۰	۰	۰	۰	۰	۰	۰	۰	۰	۰	۰
۵۶۵۰۰۰	مزید های صورتی (از محل اعتبارات دولتی)	۰	۰	۰	۰	۰	۰	۰	۰	۰	۰	۰	۰	۰	۰	۰
۵۶۶۰۰۰	مزید های صورتی (از محل اعتبارات دولتی)	۰	۰	۰	۰	۰	۰	۰	۰	۰	۰	۰	۰	۰	۰	۰
۵۶۷۰۰۰	مزید های صورتی (از محل اعتبارات دولتی)	۰	۰	۰	۰	۰	۰	۰	۰	۰	۰	۰	۰	۰	۰	۰
۵۶۸۰۰۰	مزید های صورتی (از محل اعتبارات دولتی)	۰	۰	۰	۰	۰	۰	۰	۰	۰	۰	۰	۰	۰	۰	۰
۵۶۹۰۰۰	مزید های صورتی (از محل اعتبارات دولتی)	۰	۰													

اصلاحیه معارف سال ۱۳۹۹ سازمان های مناطق آزاد تجاری - صنعتی کشور

ارقام به میلیون ریال

ردیف	عنوان	ارزانی			ارزولف			ارزی						
		درصد افزایش اصلاحیه ۹۹	مبلغ در ۹۹	مبلغ در ۹۸	درصد افزایش اصلاحیه ۹۹	مبلغ در ۹۹	مبلغ در ۹۸	درصد افزایش اصلاحیه ۹۹	مبلغ در ۹۹	مبلغ در ۹۸				
۵۰۰۰۰۰	معارف	۲۱	۳۰۳,۶۵۷	۱۷۰	۲,۰۹۹,۵۹۱	۲۰	۲,۰۹۹,۵۹۱	-۳۹	۲,۹۲۸,۰۰۰	۱۳۲,۶۱۴	۲۲	۱,۸۷۳,۰۰۰	۱,۸۷۳,۰۰۰	درصد افزایش اصلاحیه ۹۹
۵۱۰۰۰۰	تسهیل دارایی های سرمایه ای	۲۲	۳۵۰,۰۰۰	۱۸۳	۴,۵۳۸,۰۰۰	۱۶	۱,۳۲۴,۸۸۷	-۴۹	۳,۵۸۸,۰۰۰	۲,۰۷,۱۴۸	۲۳	۱,۲۸۳,۰۰۰	۱,۲۸۳,۰۰۰	درصد افزایش اصلاحیه ۹۹
۵۱۱۰۰۰	هزینه های عملیاتی	۲۳	۳۳۹,۶۸۵	۲۰۰	۴,۳۵۰,۰۰۰	۱۶	۱,۳۲۱,۳۰۰	-۴۹	۲,۲۳۰,۰۰۰	۴۹۳,۵۶۴	۲۲	۱,۳۷۷,۰۰۰	۱,۳۷۷,۰۰۰	درصد افزایش اصلاحیه ۹۹
۵۱۱۱۰۰	طرح های عمری (از محل منابع دولتی)	۲۵	۳۳۶,۶۵۵	-۱۱	۸۵۰,۰۰۰	۴۸	۱,۰۵۱,۳۰۰	۴۷	۱,۳۳۰,۰۰۰	۲۴۹,۳۴۴	۳۱	۹۷۷,۰۰۰	۹۷۷,۰۰۰	درصد افزایش اصلاحیه ۹۹
۵۱۱۱۰۰-۱	طرح های عمری رنگین اجناس و کمرنگری	۰	۰	۰	۲,۵۷۰,۰۰۰	۵	۵۱,۰۳۲	۰	۲۵۰,۰۰۰	۷۲,۸۸۲	۰	۲۶۲,۰۰۰	۲۶۲,۰۰۰	درصد افزایش اصلاحیه ۹۹
۵۱۱۲۰۰	طرح های عمری از محل بودجه عمری دولتی	۰	۰	۰	۰	۰	۰	۰	۰	۰	۰	۰	۰	درصد افزایش اصلاحیه ۹۹
۵۱۱۳۰۰	طرح های عمری از محل تسهیلات دولتی و خارجی	۰	۰	۰	۰	۰	۰	-۸۳	۳۰۰,۰۰۰	۸۶,۱۷۰	۰	۴۰۰,۰۰۰	۴۰۰,۰۰۰	درصد افزایش اصلاحیه ۹۹
۵۱۱۵۰۰	طرح های عمری از محل اعتبار اوراق	۰	۰	۰	۰	۰	۰	۰	۵۰۰,۰۰۰	۰	۰	۰	۰	درصد افزایش اصلاحیه ۹۹
۵۱۲۰۰۰	زمین و ساختمان	۲	۲۳۶,۶۱۶	۰	۱,۰۰۰,۰۰۰	۰	۱,۰۰۰,۰۰۰	۱۰	۲۱۰,۰۰۰	۷۹,۰۵۷	۳۰	۳۵۰,۰۰۰	۳۵۰,۰۰۰	درصد افزایش اصلاحیه ۹۹
۵۱۳۰۰۰	تجهیزات	۰	۰	۰	۲,۰۰۰	۰	۲,۰۰۰	۰	۴,۰۰۰	۰	۰	۰	۰	درصد افزایش اصلاحیه ۹۹
۵۱۴۰۰۰	ماشین آلات و تجهیزات نقلی	۲۹	۵۸۲	۱,۶۵۰	۳۵۰,۰۰۰	۲۹	۲,۳۹۲	-۵۰	۴۳,۰۰۰	۴,۱۵۹	۱۲	۷۰,۰۰۰	۷۰,۰۰۰	درصد افزایش اصلاحیه ۹۹
۵۱۵۰۰۰	عمریه قوسمان	۰	۰	۰	۰	۰	۰	۰	۰	۰	۰	۰	۰	درصد افزایش اصلاحیه ۹۹
۵۱۶۰۰۰	اتاقیه و لوازم اداری	۷۴	۹,۵۱۴	۰	۱۳,۰۰۰	۱۴	۷,۰۵۰	۰	۵,۰۰۰	۴,۸۱۰	۹۷	۸,۰۰۰	۸,۰۰۰	درصد افزایش اصلاحیه ۹۹
۵۱۷۰۰۰	لوازم و ابزار کار نقلی	۴۷	۴۷۲	۰	۱,۰۰۰	۰	۰	۰	۲,۰۰۰	۴۵۱	۴۸	۲,۰۰۰	۲,۰۰۰	درصد افزایش اصلاحیه ۹۹
۵۱۸۰۰۰	وسایط نقلیه	۰	۰	۲۰۰	۱۵۰,۰۰۰	۰	۰	۰	۱,۰۰۰	۰	۰	۱,۰۰۰	۱,۰۰۰	درصد افزایش اصلاحیه ۹۹
۵۱۹۰۰۰	سایر	۱	۳۸۸	۰	۲۲,۰۰۰	۲	۵۱۰	-۷	۳۸,۰۰۰	۲۰,۳۲۴	۵۲	۳۸,۰۰۰	۳۸,۰۰۰	درصد افزایش اصلاحیه ۹۹
۵۱۹۱۰۰	درجه های استقراری ساده های عمری	۰	۰	۱۰۰	۱۷,۰۰۰	۰	۰	۱۰۰	۱۷,۰۰۰	۰	۰	۱۷,۰۰۰	۱۷,۰۰۰	درصد افزایش اصلاحیه ۹۹
۵۲۰۰۰۰	تسهیل دارایی های مالی	۴	۲,۵۷۰	-۷۵	۷۴۶,۶۰۴	۳۶	۲,۰۹۲,۰۰۰	-۳	۲۴۰,۰۰۰	۲۵,۴۹۱	۷	۸۰,۰۰۰	۸۰,۰۰۰	درصد افزایش اصلاحیه ۹۹
۵۲۱۰۰۰	سرمایه گذاری در سایر موسسات	۳۶	۳,۵۷۰	۰	۱۰,۰۰۰	۰	۰	۰	۴,۰۰۰	۰	۰	۰	۰	درصد افزایش اصلاحیه ۹۹
۵۲۲۰۰۰	بازر دهی تسهیلات و دیون	۰	۰	۰	۰	۹۹	۱,۰۰۲,۰۰۰	۲۸	۳۰۰,۰۰۰	۲۵,۴۹۱	۰	۸۰,۰۰۰	۸۰,۰۰۰	درصد افزایش اصلاحیه ۹۹
۵۲۳۰۰۰	بازر دهی تسهیلات اوراق	۰	۰	۰	۰	۰	۰	۰	۰	۰	۰	۰	۰	درصد افزایش اصلاحیه ۹۹
۵۲۴۰۰۰	پرداخت حقوقی های جاری و سرمایه گذاری	۰	۰	-۱۰۰	۰	۰	۰	۰	۰	۰	۰	۰	۰	درصد افزایش اصلاحیه ۹۹
۵۲۵۰۰۰	مشارکت با بخش خصوصی	۰	۰	۰	۰	۰	۰	-۲۱	۰	۰	۰	۰	۰	درصد افزایش اصلاحیه ۹۹
۱۰۰	ارزایش دارایی جاری	۰-۴	۱۳۹,۸۸۰	۱۷۹	۱,۳۸۱,۳۹۷	۰	۰	۰	۵۲,۳۴۴	۱۰۳,۶۱۳	۱۰۰	۵۹,۲۷۴	۵۹,۲۷۴	درصد افزایش اصلاحیه ۹۹

دفتر هیئت دولت

Missi

اصلاحیه مصارف سال ۱۳۹۹ سازمان های مناطق آزاد تجاری - صنعتی کشور

ارزاق به میلیون ریال

ردیف	عنوان	مصارف				جمع							
		مصرف	درصد تحقق	اصلاحیه ۹۹	درصد انباشته ۹۹	مصرف	درصد تحقق	اصلاحیه ۹۹	درصد انباشته ۹۹				
۵۰۰۰۰۰	مصارف	۵,۰۶۳,۹۸۷	۲۵	۲,۳۶۲,۳۹۰	-۴۴	۱۰,۸۷۹,۴۵۵	۲۵	۴۳,۰۹۹,۷۷۳	۲۵	۴۹,۰۳۵,۷۷۳	۱۴	۴۹,۰۳۵,۷۷۳	درصد انباشته ۹۹ اصلاحیه ۹۹
۵۱۰۰۰۰	تسهیل دریافتی های سرمایه ای	۳,۶۴۳,۹۸۷	۲۸	۲,۱۱۳,۳۹۰	-۴۳	۴,۳۷۱,۵۱۲	۲۶	۴,۳۷۱,۵۱۲	۲۶	۴۳,۵۳۰,۱۷۲	۲۰	۴۳,۵۳۰,۱۷۲	درصد انباشته ۹۹ اصلاحیه ۹۹
۵۱۱۰۰۰	هزینه های عملیاتی (از محل منابع سازمان)	۲,۵۹۳,۸۸۷	۲۸	۲,۰۷۵,۳۹۰	-۴۳	۳,۶۶۹,۱۸۸	۲۵	۳,۶۶۹,۱۸۸	۲۵	۴,۰۵۵,۵۰۹	۲۵	۴,۰۵۵,۵۰۹	درصد انباشته ۹۹ اصلاحیه ۹۹
۵۱۱۱۰۰۰-۱	طرح های مصرفی رسمی، اجتناسی و غیررسمی	۲,۳۹۳,۸۸۷	۲۲	۱,۹۷۵,۳۹۰	-۱۳	۳,۳۶۹,۲۷۷	۲۳	۳,۳۶۹,۲۷۷	۲۳	۳,۳۶۹,۲۷۷	۲۳	۳,۳۶۹,۲۷۷	درصد انباشته ۹۹ اصلاحیه ۹۹
۵۱۱۲۰۰۰	طرح های مصرفی از محل تسهیلات داخلی و خارجی	۱,۰۵۳,۲۰۰	۱۶	۲۱۵,۹۰۰	-۶۱	۱,۳۵۶,۰۷۳	۱۶	۱,۳۵۶,۰۷۳	۱۶	۱,۳۵۶,۰۷۳	۱۶	۱,۳۵۶,۰۷۳	درصد انباشته ۹۹ اصلاحیه ۹۹
۵۱۱۳۰۰۰	طرح های مصرفی از محل اعتبارات دولتی	۲۰۰,۰۰۰	۰	۰	-۱۰۰	۲۰۰,۰۰۰	۰	۲۰۰,۰۰۰	۰	۲۰۰,۰۰۰	۰	۲۰۰,۰۰۰	درصد انباشته ۹۹ اصلاحیه ۹۹
۵۱۱۵۰۰۰	طرح های مصرفی از محل اعتبارات دولتی	۱,۰۰۰,۰۰۰	۰	۰	-۱۰۰	۱,۰۰۰,۰۰۰	۰	۱,۰۰۰,۰۰۰	۰	۱,۰۰۰,۰۰۰	۰	۱,۰۰۰,۰۰۰	درصد انباشته ۹۹ اصلاحیه ۹۹
۵۱۲۰۰۰۰	زمین و ساختمان	۱,۰۰۰	۰	۰	۰	۱,۰۰۰	۰	۱,۰۰۰	۰	۱,۰۰۰	۰	۱,۰۰۰	درصد انباشته ۹۹ اصلاحیه ۹۹
۵۱۳۰۰۰۰	ماشین آلات و تجهیزات نقلی	۶,۰۰۰	۰	۰	۰	۶,۰۰۰	۰	۶,۰۰۰	۰	۶,۰۰۰	۰	۶,۰۰۰	درصد انباشته ۹۹ اصلاحیه ۹۹
۵۱۵۰۰۰۰	خرید تجهیزات	۰	۰	۰	۰	۰	۰	۰	۰	۰	۰	۰	درصد انباشته ۹۹ اصلاحیه ۹۹
۵۱۶۰۰۰۰	انرژی و لوازم اداری	۵,۰۰۰	۲۰	۵,۰۰۰	۰	۵,۰۰۰	۲۰	۵,۰۰۰	۱۱۴	۱۵۶,۵۳۳	۱۱۴	۱۵۶,۵۳۳	درصد انباشته ۹۹ اصلاحیه ۹۹
۵۱۷۰۰۰۰	لوازم و ابزار کار نقلی	۱,۰۰۰	۰	۰	۰	۱,۰۰۰	۰	۱,۰۰۰	۵۵	۱۷,۰۰۰	۵۵	۱۷,۰۰۰	درصد انباشته ۹۹ اصلاحیه ۹۹
۵۱۸۰۰۰۰	وسایل نقلیه	۵,۰۰۰	۰	۰	۰	۵,۰۰۰	۰	۵,۰۰۰	۲۰	۱۵,۵۵۵	۲۰	۱۵,۵۵۵	درصد انباشته ۹۹ اصلاحیه ۹۹
۵۱۹۰۰۰۰	سایر	۳۲,۱۰۰	۱۳	۲۰,۰۰۰	-۳۸	۳۲,۱۰۰	۲۶	۳۲,۱۰۰	۲۶	۳۲,۱۰۰	۲۶	۳۲,۱۰۰	درصد انباشته ۹۹ اصلاحیه ۹۹
۵۱۹۱۰۰۰	هزینه های استقرار سازه های مشترک	۱۷,۰۰۰	۰	۰	۱۰۰	۱۷,۰۰۰	۰	۱۷,۰۰۰	۰	۱۷,۰۰۰	۰	۱۷,۰۰۰	درصد انباشته ۹۹ اصلاحیه ۹۹
۵۲۰۰۰۰۰	تسهیل دریافتی های مالی	۴۳۰,۰۰۰	۳	۱۵۰,۰۰۰	-۶۴	۱,۷۵۴,۴۹۷	۲۴	۱,۷۵۴,۴۹۷	۲۴	۵,۵۰۵,۱۰۰	۲۴	۵,۵۰۵,۱۰۰	درصد انباشته ۹۹ اصلاحیه ۹۹
۵۲۱۰۰۰۰	سرمایه گذاری در سایر مؤسسات	۱۰,۰۰۰	۰	۰	۰	۱۰,۰۰۰	۰	۱۰,۰۰۰	۰	۱۰,۰۰۰	۰	۱۰,۰۰۰	درصد انباشته ۹۹ اصلاحیه ۹۹
۵۲۲۰۰۰۰	بازرگانی تسهیلات و قیود	۲۰۰,۰۰۰	۶	۱۰۰,۰۰۰	-۵۰	۳۲۸,۱۰۰	۳۱	۳۲۸,۱۰۰	۳۱	۲,۰۳۳,۹۰۰	۳۱	۲,۰۳۳,۹۰۰	درصد انباشته ۹۹ اصلاحیه ۹۹
۵۲۳۰۰۰۰	بازرگانی تسهیلات ارزی	۱۵۰,۰۰۰	۰	۰	-۱۰۰	۱,۵۰۱,۰۰۰	۰	۱,۵۰۱,۰۰۰	۰	۱,۵۰۱,۰۰۰	۰	۱,۵۰۱,۰۰۰	درصد انباشته ۹۹ اصلاحیه ۹۹
۵۲۴۰۰۰۰	پرداخت حقوقی های صادراتی و سرمایه گذاری	۱۰,۰۰۰	۰	۰	۰	۱۰,۰۰۰	۰	۱۰,۰۰۰	۰	۱۰,۰۰۰	۰	۱۰,۰۰۰	درصد انباشته ۹۹ اصلاحیه ۹۹
۵۲۵۰۰۰۰	مشاورت با بخش خصوصی	۵۰,۰۰۰	۰	۰	-	۱,۴۵۳,۳۹۷	۱	۱,۴۵۳,۳۹۷	۱	۲,۴۱۲,۰۰۰	۱	۲,۴۱۲,۰۰۰	درصد انباشته ۹۹ اصلاحیه ۹۹
۵۲۵۰۰۰۰	انواشی دارای جاری	۸۳,۶۷۷	۷۸۰	۴۵۷,۷۵۵	۴۴۶	۱,۴۹۴,۸۸۶	۴۷۰	۷,۰۳۹,۱۷۴	۴۷۰	۳,۳۵۰,۱۰۵	۴۷۰	۳,۳۵۰,۱۰۵	درصد انباشته ۹۹ اصلاحیه ۹۹

دفتر هیئت دولت

Micelli